

45^o

CONGRESSO
DA SOCIEDADE
DE CARDIOLOGIA
DO ESTADO DE
SÃO PAULO



SOCESP

Sociedade de Cardiologia do Estado de São Paulo

19 a 21 de junho de 2025

Transamerica Expo Center • São Paulo, SP

PROGRAMA PRELIMINAR

Inscrições abertas!

soces2025.com.br

**CLIQUE AQUI E
INSCREVA-SE**

45^o

CONGRESSO
DA SOCIEDADE
DE CARDIOLOGIA
DO ESTADO DE
SÃO PAULO



19 a 21 de junho de 2025

Transamerica Expo Center • São Paulo, SP

SE PREPARE PARA O MELHOR DA **CARDIOLOGIA**



Sociedade de Cardiologia do Estado de São Paulo

SUMÁRIO

4

Mensagem da
Presidente da
SOCESP

5

Mensagem do
Presidente do
Congresso

6

Comissão e
Assessores
Científicos

15

Local do
Congresso

19

Anuidades
SOCESP 2025

24

Inscrições
2025

27

Nota
Informativa

28

Cancelamento e
Reembolso

30

Edital de
Convocação

31

Patrocinadores

32

Hospedagem

33

Serviços /
Guarda-Volumes

34

Planta do
Evento

36

Programação
Simposios Satélites

38

Arena
SOCESP

40

Hands ON

PROGRAMA ÁREA MÉDICA

43

QUINTA-FEIRA
19 de junho

65

SEXTA-FEIRA
20 de junho

87

SÁBADO
21 de junho

MENSAGEM DA PRESIDENTE DA SOCESP



Estamos nos aproximando do 45º Congresso da SOCESP, um verdadeiro marco para a Cardiologia Nacional!

Nosso congresso figura entre os 5 maiores e melhores congressos de cardiologia do mundo e oferece um espaço confortável para atualização, inovação tecnológica, debates com grandes especialistas, oportunidades para cardiologistas jovens, permitindo que o conhecimento seja compartilhado com seriedade e de forma aberta.

Na edição de 2025, o Congresso será presidido pelo Dr. Ricardo Pavanello, tendo como Diretores Científicos os Drs. Francisco Antonio Helfenstein Fonseca, César Augusto Pereira Jardim e Pedro Gabriel Melo de Barros e Silva, que junto a um comitê de assessores muito bem selecionado, estão delineando toda a grade científica!

As sessões científicas tradicionais contam com uma programação inovadora, com temas que despertam a discussão e propiciam a melhor condução dentro de um cenário clínico. Traremos os grandes avanços científicos apresentados por renomados profissionais nacionais e internacionais. Uma oportunidade para divulgar novas descobertas, ensaios clínicos recentes, controvérsias, casos desafiadores da prática clínica, avanços em imagens e conhecer um pouco mais sobre novas ferramentas tecnológicas para auxiliar nas decisões clínicas. Nas oficinas de Hands-On os participantes ficam à frente do problema, testam hipóteses, experimentam e colocam a “mão na massa”, buscando soluções práticas, durante o congresso.

Como inovação, a SOCESP abraçou a sustentabilidade, e teremos a Arena ESG, sigla que vem do inglês environmental, social and governance, e que reúne as políticas de meio-ambiente, responsabilidade social e governança, cada vez

mais cobradas das empresas. Práticas ESG não se restringem às corporações, pois envolvem pessoas e meio-ambiente e compreendem uma série de critérios para avaliar o impacto e o desempenho das empresas em cada um dos três pilares que a compõem. Traduzem uma preocupação com sustentabilidade, porém, mantendo a qualidade dos ambientes oferecidos pela SOCESP aos nossos congressistas.

Tradicionalmente realizado no feriado de Corpus Christi, o Congresso SOCESP reúne participantes da Capital e do Interior, de todos os Estados do país, consolidando-se como um congresso de alcance nacional. Teremos a participação de grandes nomes internacionais, parceiros da SOCESP, para compartilhar conhecimento e também estreitar relações de trabalho.

Não poupamos esforços para trazer o público jovem, com ideias novas e novas maneiras de comunicá-las.

Sendo um fórum de atualização, o Congresso SOCESP mescla o conhecimento a um ambiente de conagraçamento, onde revemos amigos e expandimos nosso leque de relacionamentos.

Tudo isso com um único propósito: reduzir as doenças cardiovasculares, seu impacto nos desfechos clínicos e promover a saúde. O Congresso SOCESP é um excelente instrumento de aprimoramento para alcançar esse objetivo!

Guarde a data: dias 19 a 21 de junho, no Transamerica ExpoCenter em São Paulo. Esperamos por todos vocês!

Maria Cristina de Oliveira Izar
Presidente da Socesp



MENSAGEM DO PRESIDENTE DO CONGRESSO

O Congresso SOCESP 2025, em sua 45ª edição, além da atualização científica na fronteira do conhecimento, sempre com aplicabilidade na prática clínica, inovará com uma Arena ESG, onde serão apresentadas as repercussões socioambientais na saúde cardiovascular, e discutidas propostas para minimizá-las.

O Congresso SOCESP 2025, em sua 45ª edição, além da atualização científica na fronteira do conhecimento, sempre com aplicabilidade na prática clínica, inovará com uma Arena ESG, onde ser.

A comissão científica, os assessores e nossos colaboradores, estão trabalhando intensamente, para entregar brevemente nosso programa científico.

Tenham certeza que teremos atualização de conhecimentos, inovações e uma boa oportunidade para rever colegas e compartilhar bons momentos.

Vamos fazer juntos tudo isso acontecer.

Dr. Ricardo Pavanello

Presidente do 45º Congresso SOCESP



45º

CONGRESSO
DA SOCIEDADE
DE CARDIOLOGIA
DO ESTADO DE
SÃO PAULO



COMISSÃO E ASSESSORES CIENTÍFICOS

COMISSÕES

COMISSÃO EXECUTIVA

Presidente da SOCESP (24/25) – Maria Cristina de Oliveira Izar
Presidente do Congresso – Ricardo Pavanello

COMISSÃO CIENTÍFICA

Diretores Científicos SOCESP 2025

Cesar Augusto Pereira Jardim
Francisco Antonio Helfenstein Fonseca
Pedro Gabriel Melo de Barros e Silva
Valdir Ambrosio Moises

COMISSÃO INTERNACIONAL

- Assessor – Antonio Carlos Palandri Chagas
- Assessor – Ibraim Masciarelli Francisco Pinto

Arritmias

- Assessor – Marcio Jansen de Oliveira Figueiredo
- Assessor – Mauricio Ibrahim Scanavacca

Cardiogeriatría

- Assessor – Carlos Costa Magalhães
- Assessor – Izo Helber

Cardiologia e Interface com a Clínica

- Assessor – Daniela Calderaro
- Assessor – Rui Ramos

Cardiologia Intensiva

- Assessor – André Feldman
- Assessor – Marcos Knobel

Cardiologia Intervencionista

- Assessor – Adriano Mendes Caixeta
- Assessor – Fabio Sandoli Brito Jr
- Assessora – Adriana Costa Moreira

COMISSÃO E ASSESSORES CIENTÍFICOS

Cardio Oncologia

- Assessora – Ariane Vieira Scarlatelli Macedo
- Assessora – Tatiana de Fátima Gonçalves Galvão

Cardiologia Pediátrica / Fórum Cardiologia Pediátrica

- Assessora – Patricia Figueiredo Elias
- Assessora – Flavia Cristina Navarro
- Assessora – Celia Maria Camelo Silva

Cardiologia da Mulher e Cardiopatia e Gravidez

- Assessora – Ieda Biscegli Jatene
- Assessor – Walkiria Samuel Avila
- Assessora – Elisabeth Regina Giunco Alexandre

Ciências Básicas

- Assessor – Wilson Nadruz Jr
- Assessor – José Eduardo Krieger

Cirurgia Cardíaca

- Assessor – Paulo Pego Manuel Fernandes
- Assessor – Mario Issa

Dislipidemia / Aterosclerose

- Assessora – Viviane Zorzonelli Rocha
- Assessor – Raul Dias Santos Fo

Eletrocardiologia

- Assessor – Carlos Alberto Pastore
- Assessor – Rui Póvoa
- Assessor – Claudio Pinho

Ergometria, Reabilitação Cardíaca e Cardiologia do Esporte

- Assessor – William Azem Chalela
- Assessor – Luiz Eduardo Mastrocolla

Espiritualidade

- Assessor – Alvaro Avezum

COMISSÃO E ASSESSORES CIENTÍFICOS

Estimulação Cardíaca Artificial

- Assessor – Silas dos Santos Galvão Filho
- Assessor – Guilherme Drummond Fenelon
- Assessor – Martino Martinelli Filho

Hipertensão Arterial Sistêmica

- Assessora – Fernanda Consolim Colombo
- Assessor - Marcio Gonçalves de Sousa

Imagem em Cardiologia

- Assessor – Otávio Rizzi Coelho Filho
- Assessora – Paola Emanuela Poggio Smanio
- Assessor – Marcelo Luiz Campos Vieira

Medicina Baseada em Evidências / Trials

- Assessor – Renato Delascio Lopes
- Assessor – Marcelo Nakazone

Miocardiopatias / Transplante Cardíaco / Insuficiência Cardíaca

- Assessora – Edileide de Barros Correia
- Assessor – Fernando Bacal
- Assessora – Silvia Moreira Ayub Ferreira

Segurança do Paciente / Qualidade Profissional

- Assessor – Joao Fernando Monteiro Ferreira
- Assessor – Renato Azevedo Jr

Síndrome Coronária Crônica

- Assessor – Luiz Antonio Machado Cesar
- Assessor – Pedro Sílvio Farsky

Síndrome Coronária Aguda

- Assessor – Roberto Rocha Giralde
- Assessor – Carlos Gun

Prevenção

- Assessor – José Francisco Kerr Saraiva
- Assessor – Henrique Tria Bianco

Pronto Socorro e Emergências

- Assessor – Bernardo Noya Alves de Abreu
- Assessor – Paulo Rogerio Soares

COMISSÃO E ASSESSORES CIENTÍFICOS

Valvopatias

- Assessor – Flavio Tarasoutchi
- Assessor – Dimytri Alexandre de Alvin Siqueira

Intercardio

- Assessor – Bruno Mahler Mioto
- Assessor – Rogerio Krakauer

Tecnologia e Inovação

- Coordenador – Diandro Marinho Mota

Arena ESG - Medicina do Estilo de vida

- Coordenador – Ricardo Pavanello
- Coordenador – Marcelo Katz

Sessões de Casos Clínicos

- Coordenador – Eduardo Gomes Lima
- Coordenador – Ibraim Masciarelli Pinto

Tema Livre

- Coordenador – Cesar Augusto Pereira Jardim
- Assessor – Vagner Madrini Jr
- Assessora – Fabiana Hanna Rached

Hands On / Oficinas

- Coordenador – Tarso Augusto D Accorsi
- Coordenador – Pedro Henrique Duccini

Ligas de Cardiologia / Residentes

- Assessor – Caio Menezes Machado de Mendonça
- Assessor – Fernanda Malvestio de Faria
- Assessor – Ingrid Helen Grigolo
- Assessor – Isabella de Camargo Preto Piscopo
- Assessor – Plínio José Whitaker Wolf
- Assessor – Tacianne Rolemberg Braga
- Assessor – Mariana Silveira de Alcântara Chaud
- Assessor – Mayara da Silva Custódio
- SBLC - Julia Bertasso

DIRETORIA SOCESP – BIÊNIO 2024/2025

Presidente - Maria Cristina de Oliveira Izar

Vice-Presidente - Valdir Ambrosio Moises

1ª Secretária - Lilia Nigro Maia

2º Secretário - Marcelo Franken

1ª Tesoureira - Salete Aparecida da Ponte Nacif

2º Tesoureiro - Alexandre Antonio C. Abizaid

Diretor de Publicações - Luis Henrique Wolff Gowdak

Diretor de Qualidade Assistencial - Renato Azevedo Júnior

Diretor Científico - Valdir Ambrosio Moises

Diretor de Comunicação - Agnaldo Piscopo

Diretor de Relações Institucionais e Governamentais - Henry Abensur

Diretor de Regionais - Jorge Zarur Neto

Diretor de Promoção e Pesquisa - Andrei Carvalho Sposito

Diretor do Centro de Treinamento em Emergências - Elton Scuro

Coordenadores do Centro de Memórias - Alberto Francisco Piccolotto Naccarato
Ronaldo Fernandes Rosa

Coordenadores do Projeto Insuficiência Cardíaca - Dirceu Rodrigues Almeida,
Múcio Tavares de Oliveira Junior
João Manoel Rossi Neto

Coordenadores do Projeto Infarto - Antonio Claudio do Amaral Baruzzi,
Pedro Ivo de Marqui Moraes
Roberta Saretta

Coordenadoras do Projeto SOCESP Mulher - Maria Teresa Nogueira Bombig
Auristela Isabel de Oliveira Ramos

DIRETORIA REGIONAIS 2024/2025

ABCDM

COORDENADOR GERAL - JOSÉ ALEXANDRE DA SILVEIRA

COORDENADOR CIENTÍFICO - FABIO JOSÉ MATHEUS

COORDENADOR ADMINISTRATIVO - ROGÉRIO KRAKAUER

ARAÇATUBA

COORDENADORA GERAL - HELENA CORDEIRO BARROSO

COORDENADOR CIENTÍFICO - MÁRCIO COUTINHO DA SILVEIRA

COORDENADOR ADMINISTRATIVO - RICHARD CREVELARO

ARARAQUARA

COORDENADORA GERAL - CECILIA MEIRELLES BARROS

COORDENADOR CIENTÍFICO - FLAVIO MAGNANI LAUAND

COORDENADORA ADMINISTRATIVA - ARGENZIA MESTRIA BONFA

ARARAS

COORDENADOR GERAL - CARLOS AUGUSTO MAURO

COORDENADOR CIENTÍFICO - JOSÉ LUIZ FERREIRA DOS SANTOS

COORDENADOR ADMINISTRATIVO - VICTOR AUGUSTO PONCIO

BAURU

COORDENADOR GERAL - GUSTAVO BUOSI VIDOTTI

COORDENADORA CIENTÍFICA - MARIA FERNANDA BRAGGION SANTOS

COORDENADOR ADMINISTRATIVO - ALEXANDRE VOLNEY VILLA

BOTUCATU

COORDENADOR GERAL - RENATO TEIXEIRA

COORDENADOR CIENTÍFICO - MARCOS MITSUO SEKI

COORDENADORA ADMINISTRATIVA - CAROLINE FERREIRA DA SILVA MAZETO PUPO
DA SILVEIRA

CAMPINAS

COORDENADOR GERAL - SÉRGIO LUIZ POLYDORO

COORDENADORA CIENTÍFICA - CARLA PATRICIA DA SILVA E PRADO

COORDENADOR ADMINISTRATIVO - ROBERTO ABDALLA FILHO

FRANCA

COORDENADOR GERAL - ULISSES MARQUEZ GIANECCHINI
COORDENADOR CIENTÍFICO - HÉLIO RUBENS CRIALEZI
COORDENADOR ADMINISTRATIVO - RICARDO BARBOSA

JUNDIAÍ

COORDENADOR GERAL - DENNYS MARCEL SANCHES MARTINS
COORDENADOR CIENTÍFICO - MARCO ANTONIO DIAS
COORDENADOR ADMINISTRATIVO - HELDER JORGE DE ANDRADE GOMES

MARÍLIA

COORDENADOR GERAL - JOÃO CARLOS MORON SAES BRAGA
COORDENADOR CIENTÍFICO - ALEXANDRE RODRIGUES
COORDENADOR ADMINISTRATIVO - ANDRÉ DOS SANTOS MORO

OSASCO

COORDENADOR GERAL - ANDRÉ DABARIAN
COORDENADOR CIENTÍFICO - MARCOS VALERIO COIMBRA DE RESENDE
COORDENADORA ADMINISTRATIVA - VALERIA FONTENELLE ANGELIM PEREIRA

PIRACICABA

COORDENADORA GERAL - JULIANA BARBOSA PREVITALLI
COORDENADOR CIENTÍFICO - DANIEL DE ARAUJO COLLACO
COORDENADOR ADMINISTRATIVO - LUIS GUSTAVO RAMOS

PRESIDENTE PRUDENTE

COORDENADORA GERAL - NINA NOVAES AZEVEDO
COORDENADOR CIENTÍFICO - CARLOS EDUARDO C N BOSSO
COORDENADORA ADMINISTRATIVA - CHARLENE TROIANI DO NASCIMENTO

RIBEIRÃO PRETO

COORDENADOR GERAL - THIAGO FLORENTINO LASCALA
COORDENADORA CIENTÍFICA - MARIA TERESA R. LUCENA E MELO PIERINI
COORDENADOR ADMINISTRATIVO - ANDRE LEONARDO FIDELIS DE MOURA

SANTOS

COORDENADOR GERAL - LEONARDO MARTINS BARROSO
COORDENADOR CIENTÍFICO - CARLOS EDUARDO MENDONCA TOME
COORDENADOR ADMINISTRATIVO - MARCELO PILNIK

SÃO CARLOS

COORDENADORA GERAL - MELIZA GOI ROSCANI

COORDENADOR CIENTÍFICO - RODRIGO SANTOS AGUILAR

COORDENADOR ADMINISTRATIVO - CARLOS ALBERTO ROVINA ALMEIDA

SÃO JOSÉ DO RIO PRETO

COORDENADOR GERAL - ELZO THIAGO BRITO MATTAR

COORDENADOR CIENTÍFICO - THIAGO BACCILI CURY MEGID

COORDENADORA ADMINISTRATIVA - ELIZABETH DO ESPIRITO SANTO CESTARIO

SOROCABA

COORDENADOR GERAL - PÉRICLES SIDNEI SALMAZO

COORDENADOR CIENTÍFICO - FÁBIO LOURENÇO MORAES

COORDENADORA ADMINISTRATIVA - LETÍCIA MUNIZ PEREIRA PERES

VALE DO PARAÍBA

COORDENADOR GERAL - LUIZ FERNANDO FAGUNDES DE GOUVEA FILHO

COORDENADOR CIENTÍFICO - BRUNO AUGUSTO ALCOVA NOGUEIRA

COORDENADOR ADMINISTRATIVO - ANDRE ZERAIK LIMA CHAMMAS

DEPARTAMENTOS INTERDISCIPLINARES SOCESP 2024/2025

EDUCAÇÃO FÍSICA

COORDENADORA GERAL - DANIELA REGINA AGOSTINHO

COORDENADOR CIENTÍFICO - LUIS FELIPE RODRIGUES

COORDENADORA CIENTÍFICA - NATHALIA BERNARDES

COORDENADORA ADMINISTRATIVA - IRIS CALLADO SANCHES

ENFERMAGEM

COORDENADORA GERAL - ANA CAROLINA QUEIROZ GODOY DANIEL

COORDENADORA CIENTÍFICA - RAFAELA BATISTA DOS SANTOS PEDROSA

COORDENADORA CIENTÍFICA - ISABELA GOMES MUSA DOS SANTOS

COORDENADORA ADMINISTRATIVA - NATHALIA MALAMAN GALHARDI

FARMACOLOGIA

COORDENADORA GERAL - ANA LÚCIA REGO FLEURY DE CAMARGO

COORDENADORA CIENTÍFICA - ALESSANDRA SANTOS MENEGON

COORDENADORA CIENTÍFICA - EVANDRO JOSÉ CESARINO

COORDENADORA ADMINISTRATIVA - BRUNA SILVA FERNANDES DA COSTA

FISIOTERAPIA

COORDENADORA GERAL - RENATA TRIMER

COORDENADORA CIENTÍFICA - VERA LÚCIA DOS SANTOS ALVES

COORDENADORA CIENTÍFICA - ISADORA SALVADOR ROCCO

COORDENADORA ADMINISTRATIVA - CAMILA QUAGLIO BERTINI

NUTRIÇÃO

COORDENADORA GERAL - VALERIA ARRUDA MACHADO

COORDENADORA CIENTÍFICA - JULIANA TIEKO KATO

COORDENADORA CIENTÍFICA - CAMILA CRISTINA DA SILVA SANTOS

COORDENADORA ADMINISTRATIVA - NAGILA RAQUEL TEIXEIRA DAMASCENO

ODONTOLOGIA

COORDENADORA GERAL - RAQUEL D'AQUINO GARCIA CAMINHA

COORDENADORA CIENTÍFICA - ANA CAROLINA DE ANDRADE BUHATEM MEDEIROS

COORDENADOR CIENTÍFICO - ZENON RIBEIRO CASTELO BRANCO

COORDENADOR ADMINISTRATIVO - PAULO SÉRGIO SILVA SANTOS

PSICOLOGIA

COORDENADORA GERAL - PATRÍCIA PERNICIOTTI ALMEIDA COSTA

COORDENADOR CIENTÍFICO - LEONARDO SANTOS DE SOUZA

COORDENADORA CIENTÍFICA - LEILANE CRISTINE KRUTZFELDT ANTONIAZZI

COORDENADORA ADMINISTRATIVA - SUZANA GARCIA PACHECO AVEZUM

SERVIÇO SOCIAL

COORDENADORA GERAL - MONICA POMPIANI

COORDENADORA CIENTÍFICA - DEBORA SANTANA LISBOA

COORDENADORA CIENTÍFICA - FERNANDA JOSE FEIJO

COORDENADOR ADMINISTRATIVO - SÉRGIO MIGUEL PIRES DE OLIVEIRA



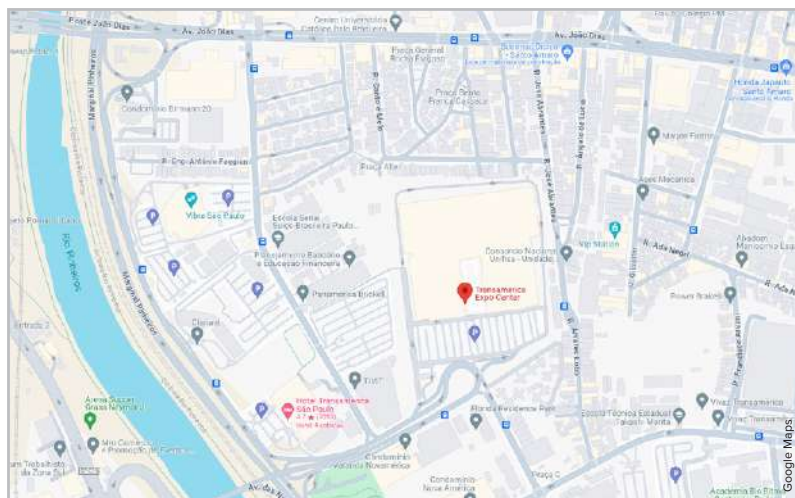
A quadragésima quinta edição do Congresso da Sociedade de Cardiologia do Estado de São Paulo acontecerá no Transamérica Expo Center, na capital paulista.

A escolha da data e do local está em sintonia com a constante preocupação da SOCESP em oferecer o melhor em conforto e segurança a todos que participam do Congresso, entre cardiologistas, profissionais da saúde, expositores e equipe de apoio.

Em 2025 as atividades do Congresso serão retomadas apenas no formato presencial.

A área de exposição também estará aberta aos não prescritores, fortalecendo ainda mais a relação interdisciplinar na Cardiologia.

- Congresso da Sociedade De Cardiologia Do Estado De São Paulo
- Simpósio de Educação Física
- Jornada De Enfermagem
- Simpósio De Farmacologia
- Simpósio De Fisioterapia
- Simpósio De Nutrição
- Simpósio De Odontologia
- Simpósio De Psicologia
- Simpósio De Serv. Social



19 a 21 de junho de 2025

Transamérica Expo Center

Av. Dr. Mário Villas Boas Rodrigues, 387

Santo Amaro – CEP 04757-020

Acesso pela Av. das Nações Unidas

(Marginal Pinheiros) Ponte Transamérica



Escaneie
para ver no
Google Maps



ESTACIONAMENTO

O estacionamento é administrado pelo Transamerica.

Estacionamento A = 2.500 vagas.

Av. Dr. Mario Villas Boas Rodrigues, 387.

Preços Self Parking:

- Carros: R\$ 88,00
- Motos: R\$ 57,00

Para carros com dispositivo SEM PARAR é necessário ao passar pela cancela que retire o ticket para que a cobrança seja cancelada.

ASSOCIADO SOCESP

Retirando o **VOUCHER**
no SOCESP Class, terá
50% de desconto.

45º

CONGRESSO
DA SOCIEDADE
DE CARDIOLOGIA
DO ESTADO DE
SÃO PAULO



ASSOCIADOS
Orgulho de ser SOCESP


Voucher Estacionamento
001

19/06/2025

Valor: R\$41,00

SOCESP *Class*

UMA ÁREA
EXCLUSIVA E VIP
PARA ASSOCIADOS
ADIMPLENTES DA
SOCESP



- ✦ área de descanso
- ✦ lounge
- ✦ buffet gourmet exclusivo
- ✦ atualização cadastral
- ✦ muito mais

FAÇA UMA VISITA
E SURPREENDA-SE.

Exclusivo para profissionais associados pagantes, consulte o status de sua anuidade no estande de associados.

SOCESP CLASS



Atualização para ler e ouvir

O perfil **@fleury.med**, no Instagram, e o **Fleury Med Podcast** são os canais oficiais do Fleury Medicina e Saúde nos quais você encontra conteúdos científicos e atualizações na área da Medicina Diagnóstica, nas mais diversas especialidades.

Siga nosso perfil no Instagram e fique por dentro dos temas da **cardiologia** mais discutidos pela comunidade médica.

Clique aqui e acompanhe também o Fleury Med Podcast, que traz mais de 30 episódios disponíveis

ANUIDADES SOCESP 2025

VANTAGENS E BENEFÍCIOS DE SER ASSOCIADO:

- ✓ Acesso à Revista digital da SOCESP através do site, uma das mais conceituadas publicações científicas do país, que conta com edições temáticas e renomados autores da cardiologia brasileira.
- ✓ Inscrição gratuita para os eventos online semanais, transmitidos ao vivo e na plataforma WEB SOCESP.
- ✓ Desconto especial para participação nos Congressos presenciais e virtuais, garantia de qualidade científica e de transmissão.
- ✓ Acesso gratuito ao Curso Online de Insuficiência Cardíaca, com certificação.
- ✓ Participação gratuita nos eventos presenciais de capacitação profissional das 19 Regionais da SOCESP, que atuam em todo o Estado de São Paulo, com foco no interior paulista, além dos eventos dos 08 Departamentos Multidisciplinares. Confira a programação detalhada em nosso site!
- ✓ Conteúdo científico em formato de PODCAST, disponível nas plataformas SPOTIFY, SOUND CLOUD e WEB SOCESP.
- ✓ Aproveite condições especiais para inscrição nos tradicionais eventos: Congresso da SOCESP e o Curso de Atualização e Reciclagem em Cardiologia.
- ✓ Acesso exclusivo às Calculadoras Médicas através do site, facilitando o dia a dia no consultório.

O pagamento da anuidade pode ser efetuado com cartão de crédito VISA ou MASTERCARD, em até seis vezes sem juros, ou à vista no boleto bancário.

Para se tornar associado da Sociedade de Cardiologia do Estado de São Paulo (SO-CESP), preencha a proposta de associação online.

Para mais informações: entre em contato com o DEPARTAMENTO DE ASSOCIADOS:

E-mail: socio@socesp.org.br

Tel.: **(11) 3135-5614** R.1000

Whatsapp: **(11) 94753-4443**

ANUIDADES SOCESP 2025

Aproveite o parcelamento em até 6X sem juros no cartão!

- **MÉDICO EFETIVO - R\$ 570,00**
(desconto de 10% para pagamentos até 28/02)
Profissional que exerça a cardiologia no Estado de São Paulo.
- **MÉDICO VINCULADO - R\$ 285,00**
(desconto de 10% para pagamentos até 28/02)
Profissional que exerça cardiologia fora do estado de São Paulo ou outra especialidade.
- **MÉDICO RESIDENTE¹ - 285,00**
Profissional em residência em clínica médica e em cardiologia dentro e fora do Estado de São Paulo (mediante comprovação²).
- **ESTUDANTES DE MEDICINA - 170,00**
Dentro e fora do Estado de São Paulo (mediante comprovação²).
- **REMIDOS - Isento**
Profissional a partir de 70 anos com pelo menos 05 anos de contribuição.
- **ÁREA DEPARTAMENTOS** - Biologia, Biomedicina, Educação Física e Esporte, Enfermagem, Farmacologia, Fisioterapia, Fonoaudiologia, Nutrição, Odontologia, Psicologia e Serviço Social.
- **DEPARTAMENTO EFETIVO - R\$ 285,00**
(desconto de 10% para pagamentos até 28/02)
Profissional que exerça as atividades no estado de São Paulo
- **DEPARTAMENTO VINCULADO - R\$ 142,50**
(desconto de 10% para pagamentos até 28/02)
Profissional que exerça as atividades fora do estado de São Paulo
- **RESIDENTES, ESTAGIÁRIOS E APRIMORANDOS - R\$ 142,50**
(desconto de 10% para pagamentos até 28/02)
(mediante comprovação²)

ANUIDADES SOCESP 2025

- **ESTUDANTES** DE BIOLOGIA, BIOMEDICINA, EDUCAÇÃO FÍSICA E ESPORTE, ENFERMAGEM, FARMACOLOGIA, FISIOTERAPIA, FONOAUDIOLOGIA, NUTRIÇÃO, ODONTOLOGIA, PSICOLOGIA E SERVIÇO SOCIAL - **R\$ 80,00**
(desconto de 10% para pagamentos até 28/02)
(Mediante comprovação²).
- **OUTROS PROFISSIONAIS (NÃO MÉDICOS)** - **R\$ 135,00** (desconto de 10% para pagamentos até 28/02)
Bombeiros, Tecnólogos na área da saúde...

FORMAS DE PAGAMENTO:

- Boleto bancário
- Cartão de crédito em até 06 vezes sem juros
- Pix



Inscreeva-se!

APONTE A CÂMERA
DO SEU CELULAR
NO **QR**CODE E
REALIZE AGORA
O PAGAMENTO DA
SUA ANUIDADE.



Não é socio?

APONTE A CÂMERA
DO SEU CELULAR
NO **QR**CODE E
REALIZE SUA
FILIAÇÃO.

¹ Residentes ou profissionais em formação em clínica médica e cardiologia.

² Declaração da instituição, do período vigente, constando nome do aluno/residente, curso/área da residência, data de início e previsão de término ou período.

Anuidade

2025

Pague sua anuidade até **28 de fevereiro** e tenha **10% de desconto**.

E tem mais: ao quitar a anuidade, você também ganha 10% de desconto na inscrição para o **45° Congresso SOCESP**.

Não perca a oportunidade de se desenvolver conosco e aproveitar vantagens exclusivas!



ACESSE

**ESPAÇO
ASSOCIADO
SOCESP**



SOCESP

Sociedade de Cardiologia do Estado de São Paulo

ESTACIONAMENTO *com desconto*

50% OFF

*Associado SOCESP,
proveite mais este
benefício exclusivo*

*Retire o seu voucher de estacionamento
com 50% de desconto direto no espaço
SOCESP Class.*

INSCRIÇÕES 2025

SOMENTE INSCRIÇÃO - ASSOCIADO QUITE 10% de desconto até dia 01 de maio

Essa categoria permite que o profissional que tenha pago anuidade 2025.

CATEGORIA - ÁREA MÉDICA	PRÉ INSCRIÇÃO com 10% de desconto até 01/05	PRÉ INSCRIÇÃO sem desconto a partir de 02/05	INSCRIÇÃO LOCAL
Médico efetivo associado	R\$ 729,00	R\$ 810,00	R\$ 970,00
Médico vinculado associado	R\$ 729,00	R\$ 810,00	R\$ 970,00
Médico residente associado	Isento	Isento	Isento
Estudante de medicina associado	Isento	Isento	Isento

CATEGORIA - INTERDISCIPLINAR	PRÉ INSCRIÇÃO com 10% de desconto até 01/05	PRÉ INSCRIÇÃO sem desconto a partir de 02/05	INSCRIÇÃO LOCAL
Profissional da saúde associado	R\$ 333,00	R\$ 370,00	R\$ 450,00
Profissional da saúde vinculado associado	R\$ 333,00	R\$ 370,00	R\$ 450,00
Residente, estagiário e aprimorando associado	Isento	Isento	Isento
Estudante de outras áreas da saúde associado	Isento	Isento	Isento
Associado Remido	Isento	Isento	Isento

INSCRIÇÕES 2025

SOMENTE INSCRIÇÃO - NÃO ASSOCIADO

Essa categoria permite somente o pagamento da inscrição, sem associação..

CATEGORIA - ÁREA MÉDICA	PRÉ INSCRIÇÃO	INSCRIÇÃO LOCAL
Médico efetivo não-associado	R\$ 1.580,00	R\$ 1.800,00
Médico vinculado não-associado	R\$ 1.580,00	R\$ 1.800,00
Médico residente não-associado	R\$ 1.580,00	R\$ 1.800,00
Estudante de medicina não-associado	R\$ 250,00	R\$ 300,00

CATEGORIA - INTERDISCIPLINAR	PRÉ INSCRIÇÃO	INSCRIÇÃO LOCAL
Profissional da saúde não-associado	R\$ 700,00	R\$ 850,00
Profissional da saúde vinculado não-associado	R\$ 700,00	R\$ 850,00
Residente, estagiário e aprimorando não-associado	R\$ 700,00	R\$ 850,00
Estudante de outras áreas da saúde não-associado	R\$ 700,00	R\$ 850,00

INSCRIÇÕES 2025

FORMAS DE PAGAMENTO:

Os pagamentos podem ser realizados por:

PIX, Boletão ou Cartão de Crédito em até 6 X sem juros.

Adimplente - Consta paga a anuidade 2025

Inadimplente - Consta em aberto a anuidade 2025

Não sócio/Cadastrado - Não é sócio da SOCESP

Médicos Efetivos

*Médicos Cardiologistas que residem no Estado de São Paulo

Médicos Vinculados

*Médicos Cardiologistas que residem em outros estados

*Médicos de outras especialidades, fora da área da Cardiologia

Médico Residente

*Médico em residência médica em Clínica médica ou em Cardiologia (R1 e R2)

¹Mediante comprovação.

Remido

*Profissional a partir de 70 anos com pelo menos 05 anos de contribuição.

Acadêmico de Medicina

*Estudantes de medicina que estejam cursando uma graduação reconhecida.

¹Mediante comprovação.

Departamentos:

*Biologia, Biomedicina, Educação Física e Esporte, Enfermagem, Farmacologia, Fisioterapia, Fonoaudiologia, Nutrição, Odontologia, Psicologia e Serviço Social

Departamentos Efetivos

*Profissionais de Saúde que residem no Estado de São Paulo

Departamentos Vinculados

*Profissionais de Saúde que residem em outros estados

Departamento Residente Multiprofissional

*Profissional que exerça residência/estágio/aprimoramento na área da cardiologia ¹Mediante comprovação.

Acadêmico de Departamentos

*Alunos de primeira graduação dentro e fora do Estado de São Paulo

*Isento de anuidade - mediante comprovante

Outros não médicos

Bombeiros e Tecnólogos na área da saúde.

Dúvidas no processo de filiação ou problemas de acesso

fale com o Departamento de Associados:

Whatsapp: (11) 99804-4994

Telefone: (11) 3135-5614 | Ramal: 1023 / 1014

E-mail: congresso@soces.org.br

¹ Declaração da instituição do ano vigente ou cópia da carteirinha constando nome do aluno/residente, curso/ área da residência.

INFORMAÇÕES DA ANVISA

Em decorrência das normas relativas à publicidade e propaganda de medicamentos, instituídas pela Resolução da Diretoria Colegiada RDC nº 96, de 17 de dezembro de 2018, (<http://www.anvisa.gov.br/>) fica determinado que:

Aos acompanhantes e crianças **NÃO SERÁ PERMITIDA** a entrada nos auditórios, área de exposição ou em quaisquer áreas em que houver distribuição e apresentação de propaganda de medicamentos.

Aos profissionais não prescritores e/ou dispensadores de medicamentos (incluindo os estudantes de medicina e da área de saúde), participando do Congresso, **SERÁ PERMITIDA** a entrada nos auditórios e na áreas de exposição, sendo permitida tão somente a entrega de material científico

NÃO SER PERMITIDA a entrada de Simpósios Satélites da indústria farmacêutica.

As determinações acima correspondem a prerrogativas legais, não tendo a SOCESP ou as empresas expositoras qualquer tipo de ingerência sobre a mesma.

Contamos com a colaboração de todos e desejamos um ótimo Congresso!



SOCESP

Sociedade de Cardiologia do Estado de São Paulo

CANCELAMENTO E REEMBOLSO

CRITÉRIOS PARA CANCELAMENTO E REEMBOLSO DE INSCRIÇÃO

Caso haja desistência de inscrições no Congresso SOCESP, o congressista poderá solicitar o cancelamento por escrito (via e-mail) e será reembolsado de acordo com os seguintes critérios:

- Até **sete dias** a partir da data de efetivação da inscrição, o reembolso será integral;
- Após sete dias da data de efetivação da inscrição e até o **12 de junho de 2025**, reembolso de 50% da quantia efetivamente paga;
- A partir do **dia 13 de junho de 2025**, não haverá reembolso do valor da inscrição.

ATENÇÃO

- ⚠ Será considerada a data da solicitação por e-mail, para análise da porcentagem de reembolso;
- ⚠ Antes de efetuar sua inscrição, confira a categoria escolhida. Não haverá reembolso para os congressistas que efetuarem suas inscrições na categoria errada;
- ⚠ As inscrições devem ser feitas com os dados cadastrais do próprio congressista;
- ⚠ Somente o próprio congressista poderá solicitar o cancelamento e o reembolso do valor da inscrição;
- ⚠ O reembolso será realizado diretamente em conta corrente do congressista;
- ⚠ A inscrição é intransferível. Caso não possa comparecer ao evento, o reembolso só será realizado obedecendo aos prazos determinados acima;
- ⚠ Os reembolsos serão efetuados em até 20 dias após o evento.

A solicitação que deverá ser encaminhada constando os dados bancários (banco, agência, conta corrente, nome completo do congressista e CPF) para o **Departamento de Eventos da SOCESP** pelo e-mail: reembolso@socesp.org.br.

45^o

CONGRESSO
DA SOCIEDADE
DE CARDIOLOGIA
DO ESTADO DE
SÃO PAULO



SOLENIDADE DE ABERTURA

A Sociedade de Cardiologia do Estado de São Paulo (SOCESP)

tem a honra de convidar você, congressista, para a

SOLENIDADE DE ABERTURA da 45^o edição de seu congresso,

que acontecerá no dia 19 de junho, às 08 horas,

no auditório 03, do Transamerica.

São Paulo, janeiro de 2025.

Dra. Maria Cristina de Oliveira Izar

Presidente da SOCESP (Biênio 2024/2025)

EDITAL DE CONVOCAÇÃO**Assembleia Geral Ordinária – AGO**

A Presidente SOCESP, no uso e gozo de suas atribuições, **CONVIDA** as(os) associadas(os) da **SOCIEDADE DE CARDIOLOGIA DO ESTADO DE SÃO PAULO - SOCESP**, que estejam no gozo de seus direitos estatutários, a participar da **ASSEMBLEIA GERAL ORDINÁRIA (“AGO”)** que se realizará no dia **20 de junho de 2025, às 18h00 (em 1ª convocação) ou às 18h30 (em 2ª segunda convocação)**, de forma **presencial**, na **Sala/Auditório n.º 3 do Transamérica Expo Center, sito à Av. Dr. Mário Villas Boas Rodrigues, 387, Santo Amaro, São Paulo/SP**, durante a realização do **45º Congresso da Sociedade de Cardiologia do Estado de São Paulo - SOCESP**, a fim de deliberarem sobre a seguinte **“Ordem do Dia”**:

1. Apreciação e julgamento das contas, relatórios e balanço patrimonial e de resultado econômico (DRE) apresentado pela Diretoria Executiva da SOCESP referente ao ano-calendário encerrado em 31 de dezembro de 2024, com base no parecer do Conselho Fiscal da associação;

2. Eleição dos membros para os cargos das Diretorias Executiva e Administrativa da SOCESP – Biênio 2026/2027;

3. Eleição dos membros para os cargos do Conselho Fiscal da SOCESP – Biênio 2026/2027; e

4. Outros assuntos de interesse da associação (“assuntos gerais”).

***Observação Importante I:** Os quóruns de instalação e deliberação da AGO (em 1ª ou 2ª convocação), serão aqueles estabelecidos no Art. 27º, caput e Parágrafos Primeiro e Segundo do Estatuto Social da SOCESP; e

****Observação importante II:** Na AGO, as votações serão realizadas através do voto direto e aberto dos associados presentes e com direito a voto (quites com suas obrigações perante a associação), conforme determina o Art. 28º do Estatuto Social da SOCESP.

São Paulo/SP, 24 de janeiro de 2025.



Dra. Maria Cristina de Oliveira Izar

Presidente da SOCESP (Biênio 2024/2025)

PATROCINADORES

Conheça os patrocinadores do evento:

- ★ ABBOTT
- ★ ACHE LABORATORIOS FARMACÊUTICOS SA
- ★ APSEN FARMACÊUTICA S.A
- ★ ASTRAZENECA DO BRASIL LTDA.
- ★ BAYER SA
- ★ BIOLAB SANUS FARMACÊUTICA LTDA.
- ★ BIOLOGIX
- ★ BOEHRINGER INGELHEIM DO BRASIL QUIMICA E FARMACÊUTICA LTDA.
- ★ BOYNTON
- ★ BRACE PHARMA
- ★ BRISTOL-MYERS SQUIBB FARMACÊUTICA LTDA
- ★ CARDIOS SISTEMAS COML. INDL. LTDA
- ★ CHIESI FARMACÊUTICA
- ★ DAIICHI SANKYO BRASIL FARMACÊUTICA LTDA.
- ★ DOCTORALIA
- ★ EMS S/A
- ★ EDITORA ATHENEU LTDA
- ★ EDITORA MANOLE LTDA
- ★ E-FISCAL CONSULTORIA LTDA
- ★ ELI LILLY
- ★ EVOGMED EQUIPAMENTOS MEDICOS, TECNOLOGIA E SOFTWARE LTDA
- ★ LABORATORIO FLEURY S A
- ★ FQM [DIVCOM]
- ★ FUNDAÇÃO ZERBINI
- ★ GSK
- ★ HOSPITAL A C CAMARGO
- ★ HOSPITAL ALBERT EINSTEIN
- ★ HOSPITAL ASSOC DO S S H DO CORAÇÃO (HCOR)
- ★ HOSPITAL BENEFICENCIA PORTUGUESA
- ★ HOSPITAL OSWALDO CRUZ
- ★ HOSPITAL SIRIO LIBANES
- ★ HW SISTEMAS HEARTWARE LTDA.
- ★ HYPERA FHARM
- ★ LABORATORIOS PFIZER LTDA.
- ★ LABORATÓRIOS SERVIER DO BRASIL LTDA.
- ★ LIBBS FARMACÊUTICA LTDA.
- ★ MDI - INDUSTRIA E COMERCIO DE EQUIPAMENTOS MEDICOS LTDA
- ★ MEDLEVENSOHN
- ★ MERCK S.A
- ★ MICROMED BIOTECNOLOGIA LTDA
- ★ NOVARTIS BIOCIÊNCIAS S A
- ★ NOVO NORDISK
- ★ OMRON HEALTHCARE BRASIL
- ★ PE DE APOIO
- ★ PHILIPS
- ★ PHYSICAL CARE
- ★ SANOFI-AVENTIS FARMACÊUTICA LTDA.
- ★ SBC - SOCIEDADE BRASILEIRA DE CARDIOLOGIA
- ★ SIEMENS
- ★ TEB TECNOLOGIA ELETRONICA BRASILEIRA LTDA
- ★ TORRENT DO BRASIL LTDA
- ★ ULTRAGENYX

HOSPEDAGEM

Para sua comodidade, a SOCESP credenciou a agência oficial de turismo para auxiliar na compra de passagem e hospedagem:



Camila

camila@fellinievents.com.br
(21) 97186-2670

Veritiana

veri@fellinievents.com.br
(51) 99225-9330



Ou clique aqui para acessar via WhatsApp!




Ou clique aqui para acessar via WhatsApp!

Para outras opções acesse o site:



HILTON MORUMBI DELUXE
★★★★★
SINGLE a partir de R\$ **985**
DOUBLE a partir de R\$ **1032**
8,1km do evento



BLUETREE VERBO DIVINO SUPERIOR
★★★★☆
SINGLE a partir de R\$ **801**
DOUBLE a partir de R\$ **956**
3,7km do evento



INTERCITY NAÇÕES UNIDAS STANDARD
★★★★☆
SINGLE a partir de R\$ **628**
DOUBLE a partir de R\$ **692**
3,8km do evento



SÃO PAULO NAÇÕES UNIDAS STANDARD
★★★★☆
SINGLE a partir de R\$ **752**
DOUBLE a partir de R\$ **833**
3,9km do evento



ESTANPLAZA INTERNATIONAL SUITE HOUSE
★★★★☆
SINGLE a partir de R\$ **568**
DOUBLE a partir de R\$ **650**
3,9km do evento



TRANSAMÉRICA CHÁCARA S. A. STANDARD
★★★★☆
SINGLE a partir de R\$ **632**
DOUBLE a partir de R\$ **707**
4,0km do evento

CLIQUE AQUI

Traslados particulares para carros executivos contratados via Fellini:

Translado	Serviço	Valor
Translado Privativo	Carro para até 03 pessoas - Aeroporto Congonhas/ Hotel ou Hotel/Aeroporto Congonhas	R\$ 350,00 POR VEÍCULO
Translado Privativo	Carro para até 03 pessoas - Aeroporto Guarulhos/ Hotel ou Hotel/Aeroporto Guarulhos	R\$ 465,00 POR VEÍCULO
Translado Privativo	Van para até 10 pessoas - Aeroporto Congonhas/ Hotel ou Hotel/Aeroporto Congonhas	R\$ 850,00 POR VEÍCULO
Translado Privativo	Van para até 10 pessoas - Aeroporto Guarulhos/ Hotel ou Hotel/Aeroporto Guarulhos	R\$ 1.025,00 POR VEÍCULO

ACESSE O SITE

SERVIÇOS

Confira os horários do Congresso:

SECRETARIA

- **19/06/2025** – 06h30 às 19h30
- **20/06/2025** – 07h00 às 19h30
- **21/06/2025** – 07h00 às 15h00

AUDITÓRIOS

- **19/06/2025** – 08h00 às 19h30
- **20/06/2025** – 08h00 às 19h30
- **21/06/2025** – 08h00 às 15h00

GUARDA-VOLUMES

GRATUITO (somente para mala de viagens)

- Localizado próximo a secretaria do Congresso, o guarda-volumes funcionará nos três dias de Congresso, no mesmo horário da secretaria. O serviço será gratuito.
- A SOCESP disponibiliza aos participantes guarda-volumes para que possam depositar seus pertences durante a permanência nas dependências do evento. O uso dos guarda-volumes é facultado aos participantes somente durante a permanência nas dependências do evento.
- Para cada usuário é liberado apenas um guarda-volumes, pessoal e intransferível.
- O uso correto do guarda-volumes, bem como a conservação do tíquete, é de inteira responsabilidade do participante/usuário. A SOCESP solicita que não sejam deixados no guarda-volumes objetos de valor, como joias, telefones, celulares, dinheiro, talões de cheque, cartões de crédito, relógios, máquinas fotográficas, notebooks e equipamentos médicos.
- A SOCESP não se responsabiliza pelos pertences (valores ou objetos) deixados no interior dos guarda-volumes, eximindo-se de qualquer responsabilidade e posteriores reclamações.

SALA MÉDICA

Para segurança de todos os congressistas, expositores e equipe de apoio do Congresso, a Sala Médica estará à disposição, com equipamentos e profissionais preparados para qualquer eventualidade.

Além disso, estarão distribuídos pela área do Congresso Desfibriladores – DEAS, fornecidos em parceria pela Instramed.

A equipe de bombeiros será treinada para atender qualquer emergência pelo Centro de Treinamento em Emergências Cardiovasculares SOCESP, através de seu diretor Dr. Agnaldo Piscopo.

PLANTA DO EVENTO

45º CONGRESSO DA SOCIEDADE DE CARDIOLOGIA DO ESTADO DE SÃO PAULO

45º

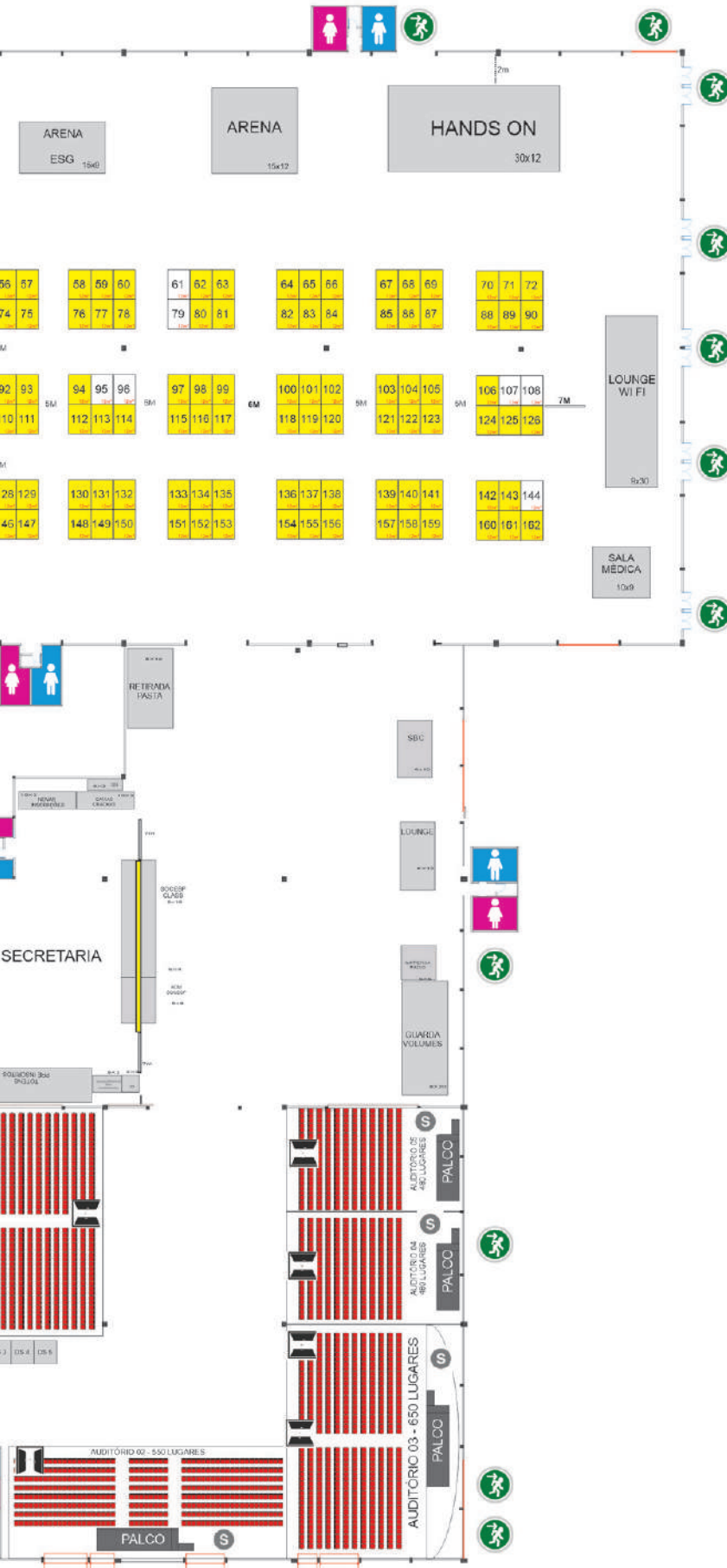
CONGRESSO
DA SOCIEDADE
DE CARDIOLOGIA
DO ESTADO DE
SÃO PAULO



19 a 21 de junho de 2025
Transamerica Expo Center
São Paulo, SP



EXPOSITORES



Ache Laboratórios	41,42,50,51
AstraZeneca do Brasil	97,98,99,115,116,117
Bayer S. A.	124,125,126
Biolab Farmacêutica	91,92,93,109,110,111,127,128,129,145,146,147
Biologix	31 e 32
Boehringer Ingelheim	38,39,47,48
Boynton	106
Brace Pharma / GERMED FARMACÊUTICA Ltda	25,26,27,34,35,36
Bristol-Myers Squibb FARMACÊUTICA Ltda	123
Cardio Sistemas Com. Ind. Ltda	55,56,57,73,74,75
Chiesi FARMACÊUTICA Ltda	67,68,85,86
Daiichi Sankyo	100,101,118,119
Doctoralia	72
E-Fiscal Consultoria Ltda	22
E. M. S.	139,140,141,157,158,159
Editora Atheneu	13
Editora Manole	21 e 30
Eli Lilly	130,131,132,148,149,150
Evogmed	105
Fleury S. A.	SEM ESTANDE
FQM - DIVCOM S. A.	58 e 76
Fundação Antonio Prudente (A. C. Camargo Cancer Center)	40 e 49
Fundação Zerbini	69 e 87
GE HealthCare	90
GSK	142,143,160,161,162
Hospital Alemão Oswaldo Cruz	112,113,114
HW Sistemas - HeartWare Ltda	94
Hypera Pharma [Mantecorp Farmasa]	70,71,88,89
Laboratórios Pfizer	102 e 120
Laboratórios Servier do Brasil Ltda	103,104,121,122
Libbs Farmacêutica	43,44,45,52,53,54
MDI - Indústria e Com. de Equipamentos Médicos Ltda.	66
Medlevensohn	16 e 17
Merck Brasil	61 e 79
Micromed Biotecnologia	14 e 15
Novartis Biociências	136,137,138,154,155,156
Novo Nordisk	133,134,135,151,152,153
Omron Healthcare	24 e 33
Pé de Apoio	28
Physical Care Produtos Médicos Ltda.	19
Philips	23
Sanofi Medley Farmacêutica Ltda.	62,63,80,81
SBC - Sociedade Brasileira de Cardiologia	
Sociedade Beneficente de Senhoras Hospital Sirio-Libanês	59,60,77,78
TEB Tecnologia	10,11,12
Torrent do Brasil Ltda.	64,65,82,83,84
Ultragenyx	37 e 46

PROGRAMAÇÃO SIMPÓSIOS SATÉLITES

QUINTA - 19/06

SETOR VERMELHO	PREMIUM Auditório 1	Elli Lilly
	Auditório 2	Daichi Sankyo
	PREMIUM Auditório 3	Novo Nordisk
	Auditório 4	Boehringer
	Auditório 5	Novatis
SETOR AZUL	Auditório 7	BP
	Auditório 8	Sírio Libanês
	Auditório 9	Fleury
	Auditório 12	GSK
	Auditório 13	EMS
	Auditório 14	Pfizer

PROGRAMAÇÃO SIMPÓSIOS SATÉLITES

SEXTA - 20/06

SETOR VERMELHO	Auditório 2	Siemens
	PREMIUM Auditório 3	Novatis
	Auditório 4	Novo Nordisk
	Auditório 5	AstraZeneca
SETOR AZUL	Auditório 7	Oswaldo Cruz
	Auditório 8	HCOR
	Auditório 9	AC Camargo
	Auditório 10	Apsen
	Auditório 11	Albert Einstein
	Auditório 12	SANOFI
	Auditório 13	Pfizer
	Auditório 14	EMS

ARENA SOCESP

QUINTA - 19/06

08:00	ABERTURA DO EVENTO
10:00 - 10:30	BRISTOL
11:00 - 11:30	OSWALDO CRUZ
14:00 - 14:30	MERCK
15:00 - 15:30	NOVO NORDISK
16:00 - 16:30	SERVIER
17:00 - 17:30	ABBOTT

SEXTA - 20/06

08:30 - 09:00	MERCK
09:00 - 09:30	APSEN
10:00 - 10:30	OMRON
11:00 - 11:30	SERVIER
12:00 - 12:30	BAYER
13:00 - 13:30	EMS
14:00 - 14:30	MERCK
15:00 - 15:30	NOVO NORDISK
16:00 - 16:30	ELI LILLY
17:00 - 17:30	BAYER

45º

CONGRESSO
DA SOCIEDADE
DE CARDIOLOGIA
DO ESTADO DE
SÃO PAULO

SOCESP

HANDS ON

Prática nas suas mãos

Confira as oficinas **HANDS ON 2025**

**DESCONTOS
EXCLUSIVOS
PARA
ASSOCIADOS
SOCESP**

- › Monitorização Hemodinâmica
- › Abordagem das cardiopatias estruturais
- › Eletro Arritmias e Inteligencia Artificial
- › Ecocardiograma e US point of care
- › Mapa
- › Savic
- › Ventilação mecânica invasiva
- › Ultrassonografia pulmonar Point-of-Care
- › Simulação realística em Cuidados Paliativos
- › Dieta do mediterrâneo na prática (Nutrição)
- › Manejo de medicamentos na prática
- › clínica: do médico ao paciente (Farmácia)

19, 20 e 21 de junho de 2025
Transamerica Expo Center



INSCREVA-SE E GARANTA A SUA VAGA!

HANDS ON: A PRÁTICA EM SUAS MÃOS

As sessões serão cuidadosamente projetadas para proporcionar uma experiência prática e que elevará suas habilidades a um novo patamar.

Monitorização Hemodinâmica

Explore as mais recentes tecnologias e técnicas para uma avaliação precisa e eficaz do estado hemodinâmico dos pacientes, essencial para o manejo clínico avançado.

Abordagem das Cardiopatias Estruturais

Aprimore suas habilidades em intervenções percutâneas, com foco nas mais recentes tecnologias e abordagens terapêuticas.

ECG, Arritmias e Inteligência Artificial

Interprete os mais diferentes traçados de ECG e as diversas arritmias, além descubra como a inteligência artificial poderá auxiliar na interpretação desses dados complexos, trazendo precisão e inovação para a prática clínica.

Ecocardiograma e Ultrassom Point of Care

Aprofunde-se nas aplicações práticas do ultrassom à beira do leito, uma ferramenta indispensável para o diagnóstico rápido e preciso em diversas situações clínicas.

Ressuscitação Cardíaca em Situações Especiais

Enfrente desafios únicos com técnicas de ressuscitação adaptadas para diferentes cenários como afogamento, durante um teste ergométrico ou quem sabe durante um voo, ampliando seu arsenal de habilidades em situações críticas.

MAPA de 24 Horas

O monitoramento ambulatorial da pressão arterial retorna com força total à nossa sessão, oferecendo insights valiosos para o diagnóstico e manejo da hipertensão e suas complicações.

SAVIC (Suporte Avançado de Vida na Insuficiência Cardíaca)

Refine suas habilidades no manejo da insuficiência cardíaca aguda e crônica, com foco nas mais recentes diretrizes e estratégias terapêuticas. O SAVIC retorna à nossa programação para atualizar os profissionais sobre os avanços no tratamento desta condição complexa.

OFICINAS INTERDISCIPLINARES NO SÁBADO 21/06/2025

Manejo de Medicamentos na Prática Clínica: Do Médico ao Paciente

O curso tem por objetivo propiciar a vivência prática da orientação farmacêutica ao paciente e atuação na equipe multidisciplinar no que se refere ao uso seguro e correto dos medicamentos prescritos.

Dieta do Mediterrâneo na Prática (Nutrição)

A dieta mediterrânea um dos padrões alimentares mais estudados e conhecidos a nível mundial, tem sido associada a uma vasta gama de benefícios para a saúde.

HANDS ON: A PRÁTICA EM SUAS MÃOS

Simulação Realística em Cuidados Paliativos

Cenários simulados em que os alunos serão desafiados a enfrentar situações complexas de comunicação e tomada de decisão envolvendo pacientes com doença cardíaca terminal e a prática de cuidados paliativos. Discussão de conceitos e princípios de cuidados paliativos aplicados à cardiologia com especialistas na área. Apresentação de técnicas e estratégias de comunicação de más notícias e condução de reuniões de família.

Ultrassonografia Pulmonar Point-of-Care

O curso irá abordar bases teóricas e práticas sobre ultrassonografia pulmonar point-of-care para enfermeiros e estudantes de enfermagem. Após aula teórica os participantes poderão realizar o atendimento de caso clínico real em conjunto com os instrutores para treinamento do procedimento.

Ventilação Mecânica Invasiva

Curso prático baseado em simulação de situações clínicas para o manejo da Ventilação Mecânica Invasiva, incluindo modos e modalidades ventilatórias, bem como monitorização da mecânica pulmonar, tipos de assincronias ventilatórias e recrutabilidade pulmonar.

Fique atento: EM BREVE AS INSCRIÇÕES ESTARÃO ABERTAS!:

Dias 19 e 20 de Junho		Dia 21 de Junho	
Abordagem das cardiopatias estruturais Eletro Arritmias e Inteligencia Artificial Ecocardiograma e US point of care MAPA Monitorização Hemodinamica		Dieta do Mediterrâneo na Prática Manejo de Medicamentos na Prática Clínica: do médico ao paciente Simulação Realística em Cuidados Paliativo Ultrassonografia pulmonar Point-of-care Ventilação Mecânica Invasiva	
Valor para associado por oficina	R\$ 200,00	Valor para associado por oficina	R\$ 100,00
Valor para não sócio por oficina	R\$ 310,00	Valor para não sócio por oficina	R\$ 180,00
SAVIC			
Associado	R\$ 200,00		
Não sócio	R\$ 310,00		

45^o

CONGRESSO
DA SOCIEDADE
DE CARDIOLOGIA
DO ESTADO DE
SÃO PAULO



SOCESP

Sociedade de Cardiologia do Estado de São Paulo

19 a 21 de junho de 2025

Transamerica Expo Center • São Paulo, SP

ÁREA MÉDICA
PROGRAMA PRELIMINAR

JANEIRO 2025

Das 08:30 às 10:30

Atividade 1

Sessão de Abertura:
Auditório 3

Das 10:30 às 11:30

Atividade EP 1

Sessão de E - Pôsteres

Tema Livre

Área de E - Pôster Pavilhão -Sessão de E-Pôster

Das 11:00 às 12:30

Atividade 2

Tratamento hipolipemiante na redução do risco cardiovascular

EA

Auditório 1

11:00 - 11:15

Eficácia e segurança da redução intensiva do LDL-C: até quanto é eficaz e seguro reduzir?

11:15 - 11:20

Perguntas

11:20 - 11:35

Quando e como tratar a hipercolesterolemia em crianças e adolescentes?

11:35 - 11:40

Perguntas

11:40 - 11:55

Combinações e novos agentes redutores de LDL-C: quando utilizar?

11:55 - 12:00

Perguntas

12:00 - 12:15

Dos fibratos às novas terapias redutoras de triglicérides: há espaço na redução do risco cardiovascular?

12:15 - 12:20

Perguntas

12:20 - 12:30

Comentários finais

Das 11:00 às 12:30

Atividade 3	Comorbidades que nos desafiam: seu impacto prognóstico sobre a doença CV
EA	Auditório 2
11:00 - 11:15	Diabetes e doença renal crônica
11:15 - 11:20	Perguntas
11:20 - 11:35	Disfunção erétil
11:35 - 11:40	Perguntas
11:40 - 11:55	Doença pulmonar obstrutiva crônica
11:55 - 12:00	Perguntas
12:00 - 12:15	MASH ou NASH: o que o cardiologista precisa saber
12:15 - 12:20	Perguntas
12:20 - 12:30	Comentários finais

Atividade 4	
Atividade Internacional	Auditório 3

Atividade 5	Pós operatório de Cirurgia Cardíaca
EA	Auditório 4
11:00 - 11:15	Sangramento acima do esperado e tamponamento cardíaco: Quais medidas tomar?
11:15 - 11:30	Hipovolemia, SIRS e Choque Cardiogênico ? Manejo da Instabilidade Hemodinâmica
11:30 - 11:45	IAM no PO de Cirurgia Cardíaca ? Diagnóstico e Tratamento
11:45 - 12:00	Papel do POCUS no PO de Cirurgia Cardíaca
12:00 - 12:30	Discussão

Das 11:00 às 12:30

Atividade 6	Desafios no diagnóstico da Hipertensão Arterial em Idosos
Trials	Auditório 5
11:00 - 11:15	Qual a meta de pressão arterial para hipertensão refratária?
11:15 - 11:30	Como a polifarmácia e as multimorbidades afetam o controle da hipertensão arterial?
11:30 - 11:45	Como tratar a hipertensão arterial no paciente com síncope?
11:45 - 12:00	Como manejar um paciente com hipotensão ortostática e hipertensão supina?
12:00 - 12:30	Discussão

Das 12:50 às 14:20

Atividade 6	Desafios no diagnóstico da Hipertensão Arterial em Idosos
Trials	Auditório 5
11:00 - 11:15	Qual a meta de pressão arterial para hipertensão refratária?
11:15 - 11:30	Como a polifarmácia e as multimorbidades afetam o controle da hipertensão arterial?
11:30 - 11:45	Como tratar a hipertensão arterial no paciente com síncope?
11:45 - 12:00	Como manejar um paciente com hipotensão ortostática e hipertensão supina?
12:00 - 12:30	Discussão

Atividade 7	Teste Ergométrico: da prática clínica as inovações tecnológicas
EA	Auditório 6
11:00 - 11:15	Abordagem atual do Teste Ergométrico na avaliação de arritmias cardíacas.
11:15 - 11:20	Perguntas
11:20 - 11:35	Reinterpretando o Teste Ergométrico: a incorporação das múltiplas etiologias na Doença Isquêmica do Coração.
11:35 - 11:40	Perguntas
11:40 - 11:55	O impacto da avaliação funcional no processo de decisão clínica.
11:55 - 12:00	Perguntas
12:00 - 12:15	Perspectivas futuras do Teste Ergométrico.
12:15 - 12:20	Perguntas
12:20 - 12:30	Comentários finais

Das 11:00 às 12:30

Atividade 8	Fibrilação Atrial
EA	Auditório 7
11:00 - 11:15	Novas Diretrizes da ESC: O que há de novo?
11:15 - 11:20	Perguntas
11:20 - 11:35	Ablação por cateter: Aprimorando a técnica e os resultados
11:35 - 11:40	Perguntas
11:40 - 11:55	Anticoagulação: Avanços e novos desafios
11:55 - 12:00	Perguntas
12:00 - 12:15	Tratamento farmacológico e cuidado global do paciente
12:15 - 12:20	Perguntas
12:20 - 12:30	Comentários finais

Atividade 9	Avanços no Diagnóstico e Tratamento das Miocardiopatias
EA	Auditório 5
11:00 - 11:15	Tratamento da Cardiomiopatia Hipertrófica
11:15 - 11:20	Perguntas
11:20 - 11:35	Doença de Chagas: o que há de novo?
11:35 - 11:40	Perguntas
11:40 - 11:55	Cardiomiopatias Genéticas: correlação genótipo-ressonância
11:55 - 12:00	Perguntas
12:00 - 12:15	Cardiomiopatia Arritmogênica do Ventrículo esquerdo: como diagnosticar
12:15 - 12:20	Perguntas
12:20 - 12:30	Comentários finais

Das 11:00 às 12:30

Atividade 10	Fatores de risco na Síndrome coronariana crônica
EA	Auditório 9
11:00 - 11:15	Indicação de Angiotomografia de coronárias e escore de Cálcio
11:15 - 11:20	Perguntas
11:20 - 11:35	Importância da Lp(a) e estratégia terapêutica
11:35 - 11:40	Perguntas
11:40 - 11:55	Manejo do Risco residual inflamatório.
11:55 - 12:00	Perguntas
12:00 - 12:15	Terapêutica hipolipemiante na doença renal crônica
12:15 - 12:20	Perguntas
12:20 - 12:30	Comentários finais

Atividade 11	Insuficiência Tricúspide
EA	Auditório 10
11:00 - 11:15	Quando indicar intervenção na insuficiência tricúspide isolada?
11:15 - 11:20	Perguntas
11:20 - 11:35	Quando indicar intervenção na insuficiência tricúspide associada a outras valvopatias
11:35 - 11:40	Perguntas
11:40 - 11:55	Como avaliar a disfunção ventricular direita.
11:55 - 12:00	Perguntas
12:00 - 12:15	Novos tratamentos percutâneos.
12:15 - 12:20	Perguntas
12:20 - 12:30	Comentários finais

Das 11:00 às 12:30

Atividade 12	Hipertensão arterial e envelhecimento vascular
EA	Auditório 11
11:00 - 11:15	Impacto do Envelhecimento na Rigidez Arterial
11:15 - 11:20	Perguntas
11:20 - 11:35	Biomarcadores de Envelhecimento Vascular
11:35 - 11:40	Perguntas
11:40 - 11:55	Envelhecimento Vascular e Risco de Eventos Cardiovasculares
11:55 - 12:00	Perguntas
12:00 - 12:15	Intervenções para reduzir o Envelhecimento Vascular
12:15 - 12:20	Perguntas
12:20 - 12:30	Comentários finais

Atividade 13	Sessão de Caso Clínico 01
CC	Auditório 12

Atividade 14	Novas tecnologias em estimulação cardíaca: promessa ou realidade?
MR	Auditório 13
11:00 - 11:15	Marcapassos e ressincronizador sem eletrodos
11:15 - 11:30	Monitoramento remoto de dispositivos cardíacos eletrônicos implantáveis
11:30 - 11:45	CDI subcutâneo e extravascular
11:45 - 12:00	Estimulação do feixe de His e do ramo esquerdo
12:00 - 12:30	Discussão

Das 11:00 às 12:30

Atividade 15	Fórum de Cardiopediatria: Cardiopatia Congênita no Adulto
Fórum	Auditório 14
11:00 - 11:15	Os avanços da terapia medicamentosa, chegaram no tratamento da Cardiopatia Congênita?
11:15 - 11:30	Liberação para atividade física
11:30 - 11:45	Operei o coração na infância, posso engravidar?
11:45 - 12:00	FOP inocente ou vilão?
12:00 - 12:30	Discussão final

Das 12:50 às 14:20

Atividade	Simpósio Satélite 01 - Simpósio Satélite Eli Lilly
	Auditório 1

Atividade	Simpósio Satélite 02 - Simpósio Satélite Daiichi Sankyo
	Auditório 2

Atividade	Simpósio Satélite 03 - Simpósio Satélite Novo Nordisk
	Auditório 3

Atividade	Simpósio Satélite 04 - Simpósio Satélite Boehringer
	Auditório 4

Atividade	Simpósio Satélite 05 - Simpósio Satélite Novartis
	Auditório 5

Das 12:50 às 14:20

Atividade 16 | **Jornada Acadêmica****Jornada Acadêmica** | **Auditório 6****Atividade** | **Simpósio Satélite 06 - Simpósio Satélite Hospital Beneficência Portuguesa****Auditório 7****Atividade** | **Simpósio Satélite 07 - Simpósio Satélite Hospital Sírio-Libanês****Auditório 8****Atividade** | **Simpósio Satélite 08 - Simpósio Satélite Fleury****Auditório 9****Atividade** | **Simpósio Satélite 11 - Simpósio Satélite GSK****Auditório 12****Atividade** | **Simpósio Satélite 12 - Simpósio Satélite EMS****Auditório 13****Atividade** | **Simpósio Satélite 13 - Simpósio Satélite Pfizer****Auditório 14**

Das 14:30 às 16:00

Atividade 17	Inovações em prevenção cardiovascular
EA	Auditório 1
14:30 - 14:45	Dosagem de não-HDL-C e ApoB: quando e para quem?
14:45 - 14:50	Perguntas
14:50 - 15:05	Lipoproteína(a) elevada: riscos e perspectivas terapêuticas
15:05 - 15:10	Perguntas
15:10 - 15:25	Risco inflamatório: quando e como abordar?
15:25 - 15:30	Perguntas
15:30 - 15:45	Abordagem no contexto da obesidade
15:45 - 15:50	Perguntas
15:50 - 16:00	Comentários finais

Atividade 18	Os estudos que impactarão a sua prática clínica em 2025: Insuficiência Cardíaca e Cardiomiopatias
Trials	Auditório 2
14:30 - 14:45	Estudo: FINEARTS-HF ? Finerenona na IC com FE levemente reduzida ou preservada
14:45 - 14:50	Comentário do Estudo FINEARTS-HF: muda a sua prática ou não?
14:50 - 15:05	Estudo: HELIOS-B ? Vutrisiran na Cardiomiopatia Amilóide por Transtirretina
15:05 - 15:10	Comentário do Estudo HELIOS-B: muda a sua prática ou não?
15:10 - 15:25	Estudo: SUMMIT ? Tirzepatida na IC FEp em pacientes com Obesidade
15:25 - 15:30	Comentário do Estudo SUMMIT: muda a sua prática ou não?
15:30 - 15:45	Estudo: XXXXX ? Trial ACC.25
15:45 - 15:50	Comentário do Estudo XXXX: muda a sua prática ou não?
15:50 - 16:00	Comentários finais

Das 14:30 às 16:00

Atividade 19	Novos cenários de indicações para TAVI: quais as evidências?
Atividade Internacional	Auditório 3

Atividade 20	“Integrando Espiritualidade na Prática Clínica Cardiovascular”
MR	Auditório 4
14:30 - 14:45	Evidências científicas sobre o impacto da espiritualidade na saúde cardiovascular
14:45 - 15:00	Abordagens para integrar a avaliação de Espiritualidade na anamnese cardiológica
15:00 - 15:15	Mecanismos neurobiológicos da espiritualidade e sua influência no sistema cardiovascular
15:15 - 15:30	Suporte baseado em Espiritualidade em ambientes hospitalares: desafios e oportunidades
15:30 - 16:00	Discussão

Atividade 21	Síndrome coronariana aguda
MR	Auditório 5
14:30 - 14:45	Papel da troponina US na sala de emergência
14:45 - 14:50	Perguntas
14:50 - 15:05	Como os antiplaquetários na Síndrome coronária sem supra de ST?
15:05 - 15:10	Perguntas
15:10 - 15:25	Betabloqueadores na sala de emergência e no período hospitalar nos pacientes com SCA
15:25 - 15:30	Perguntas
15:30 - 15:45	Revascularização dos pacientes com infarto agudo do miocárdio com supra de ST: completa? estagiada?
15:45 - 15:50	Perguntas
15:50 - 16:00	Comentários finais

Das 14:30 às 16:00

Atividade 22	Atualização em miocardiopatias
MR	Auditório 6
14:30 - 14:45	Miocardiopatia Não Compactada x Hipertrabeculação de VE
14:45 - 15:00	A ressonância do coração é fundamental para o diagnóstico?
15:00 - 15:15	Terapia de Redução Septal x Inibidores de Miosina
15:15 - 15:30	Prevenção de Morte Súbita na CMH: o que há de novo?
15:30 - 16:00	Discussão

Atividade 23	Morte Cardíaca Súbita
MR	Auditório 7
14:30 - 14:45	Novas ferramentas para a detecção de pacientes em risco
14:45 - 15:00	Estratégias de prevenção 2025
15:00 - 15:15	Algoritmos de inteligência artificial e aprendizado de máquina na predição
15:15 - 15:30	Genética e risco: o que o clínico precisa saber hoje?
15:30 - 16:00	Discussão

Atividade 24	Tratamento oncológico e Toxicidade cardiovascular: avanços e desafios
MR	Auditório 8
14:30 - 14:45	Papel dos biomarcadores e dos métodos de imagem
14:45 - 15:00	Estratégias de prevenção e tratamento
15:00 - 15:15	Toxicidade cardiovascular associada à imunoterapia e CAR-T Cell
15:15 - 15:30	Cardio-oncologia reversa: um novo paradigma?
15:30 - 16:00	Discussão

Das 14:30 às 16:00

Atividade 25	Muito além da angiografia coronária: estratégias para otimizar o diagnóstico e guiar a intervenção coronária percutânea
MR	Auditório 9
14:30 - 14:45	O papel da imagem intravascular na Síndrome coronária aguda
14:45 - 15:00	Métodos de imagem intracoronários em pacientes com Síndrome coronária crônica
15:00 - 15:15	Uso de imagem intracoronária em intervenção complexa: O que há de novo?
15:15 - 15:30	Fisiologia coronária na rotina da sala de cateterismo ? impacto do seu uso.
15:30 - 16:00	Discussão

Atividade 26	Endocardite Infecciosa
MR	Auditório 10
14:30 - 14:45	Imagens? Papel do PET/CT
14:45 - 15:00	Cirurgia: Qual o melhor momento?
15:00 - 15:15	Abordagem baseada nas alterações valvares e sistêmicas
15:15 - 15:30	Diretrizes e atualizações.
15:30 - 16:00	Discussão

Atividade 27	Novas Estratégias para o tratamento da Hipertensão Arterial e das lesões de órgãos alvo
EA	Auditório 11
14:30 - 14:45	Uso de inibidor de SGLT2 na doença renal crônica
14:45 - 14:50	Tratamento da hipertensão associada à hipertrofia ventricular esquerda
14:50 - 15:05	Manejo da Hipertensão em idosos e idosos frágeis
15:05 - 15:10	Há espaço ainda para a monoterapia?
15:10 - 15:25	Discussão

Das 14:30 às 16:00

Atividade 28	Sessão de Caso Clínico 02
CC	Auditório 12

Atividade 29	Inteligência artificial e automação em cardiologia
MR	Auditório 13
14:30 - 14:45	Modelos Preditivos para Doenças Cardiovasculares
14:45 - 15:00	Automação na Análise de Imagens Cardiovasculares
15:00 - 15:15	Chatbots e Assistentes Virtuais no Atendimento Cardiológico
15:15 - 15:30	Ética e IA: Limites e Desafios
15:30 - 16:00	Discussão

Atividade 30	Avanços em Métodos Diagnósticos na Cardiopatia Congênita
EA	Auditório 14
14:30 - 14:45	Ecocardiografia
14:45 - 14:50	Perguntas
14:50 - 15:05	Tomografia e Ressonância de Coração
15:05 - 15:10	Perguntas
15:10 - 15:25	Quando indicar a Linfografia
15:25 - 15:30	Perguntas
15:30 - 15:45	Teste Cardiopulmonar
15:45 - 15:50	Perguntas
15:50 - 16:00	Comentários finais

Das 15:30 às 16:30

EP 02	Sessão de E - Pôsteres
Tema Livre	Área de E - Pôster Pavilhão

Das 16:30 às 18:00

Atividade 31	Avanços da cardiologia de precisão
EA	Auditório 1
16:30 - 16:45	Aplicabilidade dos painéis genéticos na avaliação do risco aterosclerótico
16:45 - 16:50	Perguntas
16:50 - 17:05	Quando e como avaliar a inflamação
17:05 - 17:10	Perguntas
17:10 - 17:25	O papel da imagem na avaliação das placas vulneráveis
17:25 - 17:30	Perguntas
17:30 - 17:45	Terapias dirigidas a RNA na redução do risco aterosclerótico
17:45 - 17:50	Perguntas
17:50 - 18:00	Comentários finais

Atividade 32	Polêmicas no perioperatório de cirurgia não cardíaca
MR	Auditório 2
16:30 - 16:45	Qual o papel das provas funcionais, da angiotomografia e dos biomarcadores na estratificação pré-operatória do risco cardíaco?
16:45 - 17:00	BNP e Troponina US são suficientes?
17:00 - 17:15	Prevenção do Tromboembolismo venoso
17:15 - 17:30	Fragilidade no perioperatório de cirurgia não cardíaca
17:30 - 18:00	Discussão

Atividade 33	Atividade Internacional
Atividade Internacional	Auditório 3

Das 16:30 às 18:00

Atividade 34	Inteligência Artificial em Imagem Cardiovascular
EA	Auditório 4
16:30 - 16:45	Ecocardiografia
16:45 - 16:50	Perguntas
16:50 - 17:05	Medicina Nuclear
17:05 - 17:10	Perguntas
17:10 - 17:25	Tomografia
17:25 - 17:30	Perguntas
17:30 - 17:45	Ressonância
17:45 - 17:50	Perguntas
17:50 - 18:00	Comentários finais

Atividade 35	Emergências cardiológicas do dia a dia. Existe algo novo no diagnóstico e no tratamento?
MR	Auditório 5
16:30 - 16:45	Emergência hipertensiva.
16:45 - 17:00	Edema agudo de pulmão.
17:00 - 17:15	Fibrilação atrial aguda.
17:15 - 17:30	Dor torácica.
17:30 - 18:00	Discussão

Das 16:30 às 18:00

Atividade 36	Hormônios e coração
EA	Auditório 6
16:30 - 16:45	Contraindicações para TRH.
16:45 - 16:50	Perguntas
16:50 - 17:05	Chip da beleza
17:05 - 17:10	Perguntas
17:10 - 17:25	Indicações e contraindicações para o uso da testosterona
17:25 - 17:30	Perguntas
17:30 - 17:45	Reposição de testosterona e câncer de próstata
17:45 - 17:50	Perguntas
17:50 - 18:00	Comentários finais

Atividade 37	Síncope no consultório do cardiologista: Problema antigo, novas abordagens
EA	Auditório 7
16:30 - 16:45	Avaliação não-invasiva inicial
16:45 - 17:00	Cardioneuroablação: para quem, e quais os resultados?
17:00 - 17:15	Novas abordagens para o diagnóstico: vestíveis e implantáveis
17:15 - 17:30	Escolha do melhor Device
17:30 - 18:00	Discussão

Atividade 38	Síncope no consultório do cardiologista: Problema antigo, novas abordagens
MR	Auditório 8
16:30 - 16:45	Quando considerar a Insuficiência cardíaca avançada?
16:45 - 17:00	CDI e Ressincronização na Insuficiência cardíaca avançada
17:00 - 17:15	Critérios de indicação de Suporte circulatório na Insuficiência cardíaca avançada
17:15 - 17:30	Quando indicar tratamento paliativo
17:30 - 18:00	Discussão

Das 16:30 às 18:00

Atividade 39	Tratamento cirúrgico na Síndrome coronária crônica
MR	Auditório 9
16:30 - 16:45	Disfunção ventricular grave ? Manejo DAC
16:45 - 17:00	Aneurisma de VE ? Estado da arte
17:00 - 17:15	ISCHEMIA mudou a prática clínica?
17:15 - 17:30	Diretrizes e atualizações
17:30 - 18:00	Discussão

Atividade 40	Febre Reumática
MR	Auditório 10
16:30 - 16:45	Atualizações no diagnóstico e tratamento
16:45 - 17:00	Prevenção primária e secundária
17:00 - 17:15	Reativação da cardite no adulto
17:15 - 17:30	Impacto na Saúde Pública: desafios globais
17:30 - 18:00	Discussão

Atividade 41	TAVI? novas indicações, novos desafios e soluções
MR	Auditório 11
16:30 - 16:45	Pacientes jovens e de baixo risco cirúrgico. Já podemos indicar?
16:45 - 17:00	Expandindo as indicações: assintomáticos com estenose aórtica importante e estenose aórtica moderada
17:00 - 17:15	Abordagem minimalista com alta precoce após TAVI. Como implementar? Para quem?
17:15 - 17:30	TAVI em valva bicúspide ainda é um desafio?
17:30 - 18:00	Discussão

Atividade 42	Sessão de Caso Clínico 03
CC	Auditório 12

Das 16:30 às 18:00

Atividade 43	Tecnologias vestíveis e monitoramento remoto
MR	Auditório 13
16:30 - 16:45	Monitoramento de Arritmias com dispositivos vestíveis
16:45 - 17:00	Impacto dos dispositivos vestíveis na adesão ao tratamento
17:00 - 17:15	Evolução dos sensores biométricos em cardiologia
17:15 - 17:30	Integração de dados de dispositivos vestíveis com Sistemas de Saúde
17:30 - 18:00	Discussão

Atividade 44	Insuficiência cardíaca na Cardiopatia Congênita
MR	Auditório 14
16:30 - 16:45	Tratamento medicamentoso
16:45 - 17:00	Manejo das arritmias
17:00 - 17:15	Dispositivos de suporte circulatório
17:15 - 17:30	Quando encaminhar para Centro Transplantador?
17:30 - 18:00	Discussão

Das 18:05 às 19:05

Atividade 45	Da prevenção primordial a prevenção secundária
CO	Auditório 1
18:05 - 19:05	Roteiro: Quando iniciar a prevenção primordial?; Que calculadora de risco usar?; Metas atuais de LDL-C: quais usar?; Devo me preocupar com metas de triglicérides e HDL-C?; Devo medir sempre apoB e não-HDL-C?; LDL-C em prevenção secundária: quanto mais baixo melhor?; Quando pode não ser seguro o uso de estatinas?; Devo me preocupar com LDL-C < 40 mg/dL?; O que fazer com o paciente com Lp(a) alta?; Efeito Nocebo

Das 18:05 às 19:05

Atividade 47	Quais fármacos coadjuvantes devem ser incorporados no manuseio da SCA
CO	Auditório 3
18:05 - 19:05	Roteiro: Inibidores de SGLT2; Colchicina Ieca/bra; Antagonista de mineralocorticoide e Beta bloqueador

Atividade 49	Subtratamento de pacientes cardíacos idosos: preconceito de idade ou escolha sábia?
CO	Auditório 5
18:05 - 19:05	Roteiro: Octogenário com estenose aórtica grave, assintomático, vítima de queda e fratura de colo de fêmur. Qual conduta?; Paciente de 88 anos, quadro demencial avançado, dependência completa para as atividades básicas de vida diária, dieta por gastrostomia. Vítima de AVCi há 3 semanas, com hemiparesia à direita. Portador de fibrilação atrial. Como você os aconselharia sobre os riscos/benefícios da anticoagulação.; Paciente de 76 anos, submetido a angioplastia primária de CD em 2012 e angioplastia de Cx em 2014. Em uso de AAS, estatina, betabloqueador e IECA. Atualmente com quadro demencial avançado, evoluindo com episódios de hipotensão. Em dieta por gastrostomia. Devemos iniciar desprescrição?; Nonagenário frágil, em dependência completa para as atividades básicas de vida diária com estenose carotídea sintomática (oclusão da ACIED e suboclusão da ACIE). Qual a conduta?

Atividade 50	Uso de substâncias ilícitas e risco cardíaco
CO	Auditório 6
18:05 - 19:05	Roteiro: Uso de cocaína e crack se resume ao IAM?; Canabis e coração: um território inexplorado; Efeitos cardíacos e não cardíacos dos opióides; Metanfetaminas, ecstasy: efeitos cardíacos e psicológicos; Anabolizantes e coração; Cigarro eletrônico

Atividade 51	Situações desafiadoras em portadores de dispositivos cardíacos eletrônicos implantáveis (DCEI): dicas práticas para o clínico
CO	Auditório 7
18:05 - 19:05	Roteiro: Paciente recebendo múltiplos choques do CDI; Manejo de infecções na loja do marcapasso; Diminuição da função sistólica provocada pela estimulação do VD; O que fazer com o DCEI após o óbito do paciente?; Síncope em portadores de DCEI

Das 18:05 às 19:05

Atividade 52	Papel da cirurgia na Insuficiência Cardíaca
CO	Auditório 8
18:05 - 19:05	Roteiro: Assistência circulatória ? quando indicar?; Transplante cardíaco - quando indicar?; Panorama atual da lista dos doadores.; Papel da simpatectomia na Insuficiência Cardíaca.

Atividade 55	Hipertensão Arterial
CO	Auditório 11
18:05 - 19:05	Roteiro: Espiritualidade e redução da PA; Drogas antidiabéticas e redução da PA; Novos fármacos (inibidores mineralocorticoides, RNAm interferência); Hormônios sexuais (testosterona e estrógenos) e aumento da PA; Como associar fármacos anti-hipertensivos?; Pressão elevada ou HAS ? o que nossa população entenderia?; Precisamos de metas mais rígidas, ou maior número de pacientes atingido metas ?antigas??; Nódulo adrenal no consultório, como conduzir?

Atividade 56	Sessão de Caso Clínico 05
CC	Auditório 12

Atividade 58	Sessão de Caso Clínico 04
CC	Auditório 14

Das 18:05 às 19:30

Atividade 46	
Insuficiência Cardíaca	
HT	Auditório 2
18:05 - 18:13	Qual a medicação inicial para o tratamento da ICFER?
18:14 - 18:22	Como resolver a resistência diurética
18:23 - 18:31	Avanços no tratamento da miocardite
18:32 - 18:40	Tratamento das pericardites
18:41 - 18:49	Quando e como investigar doença coronária no paciente com ICFER
18:50 - 18:58	Ainda há espaço para hidralazina e nitrato? E digital?
18:59 - 19:07	Como manejar a hipercalemia no paciente com IC
19:08 - 19:30	Comentários finais

Atividade 48	
Respostas rápidas para perguntas relevantes - Testes de Exercício e Reabilitação Cardiopulmonar e metabólica	
HT	Auditório 4
18:05 - 18:13	Papel dos testes de exercício na estratificação de risco de pacientes com vias anômalas e canalopatias
18:14 - 18:22	Revisitando os testes falso positivos - uma nova era no entendimento da fisiopatologia
18:23 - 18:31	Ergoespirometria e reabilitação cardiovascular: personalizando programas de exercício
18:32 - 18:40	Exercício como ferramenta terapêutica em idosos frágeis - desafios e estratégias
18:41 - 18:49	Teste Ergométrico versus testes de imagem: quando e como escolher?
18:50 - 18:58	Teste cardiopulmonar de exercício na cardiomiopatia hipertrófica e na ICC - observações relevantes para a prescrição das atividades físicas
18:59 - 19:06	Reabilitação Cardíaca - desafios atuais, avanços e o futuro na prevenção cardiovascular
19:07 - 19:15	Fibrilação atrial e exercício: como contemplar e agir
19:16 - 19:24	Avaliação da Dispneia pelo TCPE
19:25 - 19:30	Comentários finais

Das 18:05 às 19:30

Atividade 53	Intervenção Coronária Percutânea complexa? Enfrentando os desafios com as estratégias atuais
HT	Auditório 9
18:05 - 18:13	Diabéticos com doença multiarterial
18:14 - 18:22	Tronco da coronária esquerda
18:23 - 18:31	Pacientes com alto risco de sangramento e disfunção renal crônica
18:32 - 18:40	Calcificação coronária importante
18:41 - 18:49	Reestenose intrastent
18:50 - 18:58	Oclusão coronária crônica
18:59 - 19:07	Infarto do miocárdio com alta carga trombótica
19:08 - 19:16	Choque cardiogênico
19:08 - 19:30	Comentários finais

Atividade 54	Doenças da aorta torácica
MR	Auditório 10
18:05 - 18:20	Papel dos testes de exercício na estratificação de risco de pacientes com vias anômalas e canalopatias
18:20 - 18:35	Revisitando os testes falso positivos - uma nova era no entendimento da fisiopatologia
18:35 - 18:50	Ergoespirometria e reabilitação cardiovascular: personalizando programas de exercício
18:50 - 19:05	Exercício como ferramenta terapêutica em idosos frágeis - desafios e estratégias
19:05 - 19:30	Teste Ergométrico versus testes de imagem: quando e como escolher?

Atividade 57	Hot topics em Tecnologia & Inovação: O Futuro da Cardiologia
HT	Auditório 13
18:05 - 18:20	Inteligência Artificial e Machine Learning em Diagnóstico Cardiovascular
18:20 - 18:35	Wearable Devices e Monitoramento Contínuo.
18:35 - 18:50	Telessaúde e Cardiologia Remota
18:50 - 19:05	Terapias Digitais e Aplicativos Móveis para Gestão Cardiovascular
19:05 - 19:20	Avanços em Medicina de Precisão e Genômica em Cardiologia
19:20 - 19:30	Comentários finais

Das 09:00 às 10:30

Atividade 59	Advances in atherosclerotic cardiovascular disease
MR	Auditório 1
09:00 - 09:15	Prevenção da morte súbita em atletas: Estratégias e programas de triagem
09:15 - 09:30	Cardiologia do esporte em mulheres: considerações específicas e abordagens clínicas
09:30 - 09:45	Atividade física em atletas de idade avançada: riscos e benefícios
09:45 - 10:00	Cardiologia do esporte na população infantil e adolescente: do diagnóstico a prevenção
10:00 - 10:30	Discussão

Atividade 60	Acidente vascular cerebral isquêmico na prática do cardiologista
EA	Auditório 2
09:00 - 09:15	“Stroke-Heart Syndrome” o que o cardiologista precisa saber
09:15 - 09:20	Perguntas
09:20 - 09:35	O quanto é necessário procurar Fibrilação Atrial, antes de definir ESUS: embolic stroke of unknown source
09:35 - 09:40	Perguntas
09:40 - 09:55	Forame Oval Patente: quando há real benefício do fechamento
09:55 - 10:00	Perguntas
10:00 - 10:15	Qual a situação em que o neurologista contra-indica anticoagulação em pacientes com FA no AVC agudo
10:15 - 10:20	Perguntas
10:20 - 10:30	Comentários finais

Das 09:00 às 10:30

Atividade 61	Atividade Internacional
Atividade Internacional	Auditório 3

Atividade 62	Atualização em Trombo embolismo pulmonar
EA	Auditório 4
09:00 - 09:15	Estratificação de risco e métodos diagnósticos
09:15 - 09:20	Perguntas
09:20 - 09:35	Tratamento clínico
09:35 - 09:40	Perguntas
09:40 - 09:55	Tratamento fibrinolítico
09:55 - 10:00	Perguntas
10:00 - 10:15	Tratamento intervencionista
10:15 - 10:20	Perguntas
10:20 - 10:30	Comentários finais

Atividade 63	Causas incomuns de Isquemia/Infarto do miocárdio: Diagnóstico e tratamento
EA	Auditório 5
09:00 - 09:15	Dissecção espontânea de coronária.
09:15 - 09:20	Perguntas
09:20 - 09:35	Espasmo coronariano
09:35 - 09:40	Perguntas
09:40 - 09:55	Embolia coronariana.
09:55 - 10:00	Perguntas
10:00 - 10:15	Dissecção de aorta com extensão para coronária.
10:15 - 10:20	Perguntas
10:20 - 10:30	Comentários finais

Das 09:00 às 10:30

Atividade 64	Risco residual na doença aterotrombótica: novos alvos terapêuticos em prevenção secundária
EA	Auditório 6
09:00 - 09:15	Quais as informações relevantes para a conduta clínica.
09:15 - 09:20	Perguntas
09:20 - 09:35	O teste cardiopulmonar na avaliação de pacientes com Síndrome Pós COVID-19
09:35 - 09:40	Perguntas
09:40 - 09:55	Ergoespirometria na avaliação de pacientes com ICFER e ICPEP
09:55 - 10:00	Perguntas
10:00 - 10:15	Avaliação pré-operatória: cirurgias cardíacas e não cardíacas
10:15 - 10:20	Perguntas
10:20 - 10:30	Comentários finais

Atividade 65	Abordagem das arritmias ventriculares no consultório
MR	Auditório 7
09:00 - 09:15	Como definir a presença de doença cardíaca estrutural?
09:15 - 09:30	Uso de vestíveis e novas tecnologias no manejo dos pacientes
09:30 - 09:45	Indicação para Avaliação invasiva
09:45 - 10:00	Tratamento farmacológico e não farmacológico: para quem e quando?
10:00 - 10:30	Discussão

Das 09:00 às 10:30

Atividade 66	Insuficiência cardíaca com fração de ejeção reduzida
EA	Auditório 8
09:00 - 09:15	Fenótipos na investigação etiológica da ICFER
09:15 - 09:20	Perguntas
09:20 - 09:35	Como implementar os 4 pilares no consultório
09:35 - 09:40	Perguntas
09:40 - 09:55	Remodelamento reverso nas miocardiopatias: realidade ou ficção?
09:55 - 10:00	Perguntas
10:00 - 10:15	Telemonitoramento e inteligência artificial para acompanhamento remoto
10:15 - 10:20	Perguntas
10:20 - 10:30	Comentários finais

Atividade 67	Antiagregação plaquetária na Síndrome coronária aguda?
EA	Auditório 9
09:00 - 09:15	Qual antiplaquetário deve ter preferência
09:15 - 09:20	Perguntas
09:20 - 09:35	Quando administrar monoterapia
09:35 - 09:40	Perguntas
09:40 - 09:55	Por quanto tempo?
09:55 - 10:00	Perguntas
10:00 - 10:15	Terapia Tripla
10:15 - 10:20	Perguntas
10:20 - 10:30	Comentários finais

Das 09:00 às 10:30

Atividade 68	Estado da arte na valvopatia aórtica
EA	Auditório 10
09:00 - 09:15	Impacto da presença de fibrose no diagnóstico e prognóstico
09:15 - 09:20	Perguntas
09:20 - 09:35	Disfunção ventricular grave contraindica a intervenção ?
09:35 - 09:40	Perguntas
09:40 - 09:55	Manejo da valvopatia bicúspide associada a aortopatia
09:55 - 10:00	Perguntas
10:00 - 10:15	TAVI na insuficiência aórtica: existe indicação?
10:15 - 10:20	Perguntas
10:20 - 10:30	Comentários finais

Atividade 69	Estratificando o risco do hipertenso
EA	Auditório 11
09:00 - 09:15	Análise crítica dos Escores de Risco ?
09:15 - 09:20	Perguntas
09:20 - 09:35	De que maneira os biomarcadores podem contribuir para uma avaliação de risco mais precisa?
09:35 - 09:40	Perguntas
09:40 - 09:55	Como integrar dados clínicos, genéticos e comportamentais na estratificação do risco?
09:55 - 10:00	Perguntas
10:00 - 10:15	Como a IA pode melhorar a precisão na estratificação do risco para pacientes hipertensos?
10:15 - 10:20	Perguntas
10:20 - 10:30	Comentários finais

Atividade 70	Sessão de Caso Clínico 06
CC	Auditório 12

Das 09:00 às 10:30

Atividade 71	ECG como ferramenta diagnóstica essencial
MR	Auditório 13
09:00 - 09:15	Como diferenciar as alterações eletrocardiográficas que mimetizam isquemia?
09:15 - 09:30	Quais alterações eletrocardiográficas podem ser consideradas marcadores de risco CV
09:30 - 09:45	Como utilizar o eletrocardiograma para o diagnóstico diferencial das Cardiomiopatias?
09:45 - 10:00	Como os exames de imagem podem ajudar a esclarecer os achados do eletrocardiograma?
10:00 - 10:30	Discussão

Atividade 72	Atualizações do sétimo Simpósio Mundial de Hipertensão Pulmonar
MR	Auditório 14
09:00 - 09:15	Definição e classificação
09:15 - 09:30	Estratificação de risco
09:30 - 09:45	Tratamento e novas terapias
09:45 - 10:00	Cardiopatía congênita e HP
10:00 - 10:30	Discussão

Das 10:30 às 11:30

EP 03	Sessão de E - Pôsteres
Tema Livre	Área de E - Pôster Pavilhão

Das 11:00 às 12:30

Atividade 73	Peculiaridades da estratificação do risco cardiovascular
MR	Auditório 1
11:00 - 11:15	Na obesidade
11:15 - 11:30	Na hipercolesterolemia
11:30 - 11:45	No idoso
11:45 - 12:00	Na mulher em menopausa
12:00 - 12:30	Discussão

Atividade 74	Os estudos que impactarão a sua prática clínica em 2025: Fibrilação Atrial, Valvopatia e Abordagens Cirúrgicas
Trials	Auditório 2
11:00 - 11:15	Estudo: GUARD-AF - O rastreamento de FA não diagnosticada reduz o sangramento e o risco de AVEi?
11:15 - 11:20	Comentário do Estudo GUARD-AF: muda a sua prática ou não?
11:20 - 11:35	Estudo: RESHAPE-HF2 ? reparo transcaterter da valva mitral borda a borda
11:35 - 11:40	Comentário do Estudo RESHAPE-HF2: muda a sua prática ou não?
11:40 - 11:55	Estudo: Early - TAVR
11:55 - 12:00	Comentário do Estudo Early TAVR: muda a sua prática ou não?
12:00 - 12:15	Estudo: ENBALV ? Edoxaban na terapia anticoagulante após cirurgia para troca valvar biológica
12:15 - 12:20	Comentário do Estudo ENBALV: muda a sua prática ou não?
12:20 - 12:30	Comentários finais

Atividade 75	Atividade Internacional
Atividade Internacional	Auditório 3

Das 11:00 às 12:30

Atividade 76	Intervenções baseadas em Espiritualidade e redução do risco cardiovascular
Simpósio	Auditório 4
11:00 - 11:15	Hipertensão Arterial
11:15 - 11:30	Insuficiência Cardíaca
11:30 - 11:45	Doença Arterial Coronária
11:45 - 12:00	Fibrilação Atrial
12:00 - 12:30	Discussão

Atividade 77	Emergências cardiológicas desafiadoras
MR	Auditório 5
11:00 - 11:15	Dissecção de Aorta Tipo A ? quando contra- indicar a cirurgia?
11:15 - 11:30	Sangramento em uso de DOAC
11:30 - 11:45	Uso de Balão intra-aórtico na Unidade de Emergência.
11:45 - 12:00	Como conduzir um paciente pós PCR?
12:00 - 12:30	Discussão

Atividade 78	Impacto da reforma tributária na prática médica
MR	Auditório 6
11:00 - 11:20	Impactos para o sistema de saúde
11:20 - 11:40	Impactos para o médico como profissional liberal e Clínicas Privadas
11:40 - 12:00	Estratégias de Planejamento Tributário e Financeiro para Médicos
12:00 - 12:30	Debate

Das 11:00 às 12:30

Atividade 79	Estimulação cardíaca artificial na insuficiência cardíaca: para onde vamos?
MR	Auditório 7
11:00 - 11:15	A estimulação direta do sistema de condução vai substituir a TRC?
11:15 - 11:30	Quando associar o CDI à terapia de ressincronização?
11:30 - 11:45	O que sabemos sobre o dispositivo de modulação da contratilidade cardíaca?
11:45 - 12:00	Como manejar pacientes não respondedores à terapia de ressincronização?
12:00 - 12:30	Discussão

Atividade 80	Transplante cardíaco
MR	Auditório 8
11:00 - 11:15	Resultados do transplante no Brasil
11:15 - 11:30	Manejo da disfunção primária do enxerto
11:30 - 11:45	Estratégias de prevenção de rejeições
11:45 - 12:00	Xenotransplante - Aonde estamos?
12:00 - 12:30	Discussão

Atividade 81	Doença coronária em situações especiais
MR	Auditório 9
11:00 - 11:15	Quando vale a pena indicar revascularização miocárdica antes de cirurgia não cardíaca?
11:15 - 11:30	Infarto do miocárdio por dissecção de artéria coronária: como tratar e o que investigar.
11:30 - 11:45	DAC em pacientes com doença renal avançada: mesmas praticas e mesmos resultados?
11:45 - 12:00	Doença coronária em octagenários
12:00 - 12:30	Discussão

Das 11:00 às 12:30

Atividade 82	Estenose aórtica
MR	Auditório 10
11:00 - 11:15	Diagnóstico e tratamento com baixo fluxo e baixo gradiente
11:15 - 11:30	Como escolher a melhor prótese cirúrgica
11:30 - 11:45	Para o paciente de baixo risco: Cirurgia ou TAVI?
11:45 - 12:00	Quais exames complementares realizar para programação de TAVI?
12:00 - 12:30	Discussão

Atividade 83	Diretriz Europeia da Hipertensão Arterial: Novas recomendações
MR	Auditório 11
11:00 - 11:15	Pressão elevada e hipertensão ? qual o benefício da reclassificação
11:15 - 11:30	A meta mais baixa de PA ? benefícios superam os riscos?
11:30 - 11:45	Uso de combinações de fármacos anti-hipertensivos ? terapêutica inicial
11:45 - 12:00	Implementação de novas Diretrizes na Prática Clínica ? impacto no nosso meio
12:00 - 12:30	Discussão

Atividade 84	Sessão de Caso Clínico 07
CC	Auditório 12

Das 11:00 às 12:30

Atividade 85	Obesidade: a pandemia do século 21
MR	Auditório 13
11:00 - 11:15	Fisiopatologia da Obesidade como causa da DCV: Discussão sobre a relação entre obesidade, inflamação, aterotrombose implicações da obesidade para a saúde pública, incluindo o aumento do risco de doenças cardiovasculares, diabetes tipo 2 e outras comorbidades.
11:15 - 11:30	Tratamento da Obesidade: o que deu certo? Análogos dos Receptores GLP-1, duplo agonismo e novos fármacos no tratamento da obesidade e redução de desfechos
11:30 - 11:45	Comprometimento hepático e risco cardiovascular
11:45 - 12:00	Tratamento cirúrgico da obesidade para quem?
12:00 - 12:30	Discussão

Atividade 86	Impacto do tratamento intervencionista em pacientes com cardiopatia congênita
MR	Auditório 14
11:00 - 11:15	Intervenções neonatais
11:15 - 11:30	Fechamento percutâneo de CIA em pacientes adultos
11:30 - 11:45	Implante percutâneo de valva pulmonar
11:45 - 12:00	Tratamento percutâneo da coarctação de aorta
12:00 - 12:15	Impacto e inovações na prática cirúrgica na era das intervenções percutâneas nas cardiopatias congênitas - Palestra a ser proferida por um cirurgião Pediátrico
12:15 - 12:30	Discussão

Das 12:50 às 14:20

Atividade	Simpósio Satélite Interdisciplinar
Simpósio	Auditório 1

Das 12:50 às 14:20

Atividade | **Simpósio Satélite 15 - Simpósio Satélite Siemens****Simpósio** | **Auditório 2****Atividade** | **Simpósio Satélite 16 - Simpósio Satélite Novartis****Simpósio** | **Auditório 3****Atividade** | **Simpósio Satélite 17 - Simpósio Satélite Novo Nordisk****Simpósio** | **Auditório 4****Atividade** | **Simpósio Satélite 18 - Simpósio Satélite AstraZeneca****Simpósio** | **Auditório 5****Atividade 88** | **Atividade Acadêmica****Jornada Acadêmica** | **Auditório 6****Atividade** | **Simpósio Satélite 19 - Simpósio Satélite Oswaldo Cruz****Simpósio** | **Auditório 7****Atividade** | **Simpósio Satélite 20 - Simpósio Satélite Hospital do Coração - HCOR****Simpósio** | **Auditório 8**

Das 12:50 às 14:20

Atividade	Simpósio Satélite 21 - Simpósio Satélite Hospital AC Camargo
Simpósio	Auditório 9

Atividade	Simpósio Satélite 22 - Simpósio Satélite Aspen
Simpósio	Auditório 10

Atividade	Simpósio Satélite 23 - Simpósio Satélite Hospital Israelita Albert Einstein
Simpósio	Auditório 11

Atividade	Simpósio Satélite 24 - Simpósio Satélite Sanofi
Simpósio	Auditório 12

Atividade	Simpósio Satélite 25 - Simpósio Satélite Pfizer
Simpósio	Auditório 13

Atividade	Simpósio Satélite 26 - Simpósio Satélite EMS
Simpósio	Auditório 14

Das 14:30 às 16:00

Atividade 89	Tratamento do diabetes tipo 2 para prevenção da:
MR	Auditório 1
14:30 - 14:45	Aterosclerose
14:45 - 15:00	Insuficiência cardíaca
15:00 - 15:15	Doença renal crônica
15:15 - 15:30	Microangiopatia
15:30 - 16:00	Discussão

Atividade 90	Doença vascular extra coronária
MR	Auditório 2
14:30 - 14:45	Relevância da DAOP na prática cardiológica.
14:45 - 15:00	Doença carotídea assintomática, há benefício da intervenção? PRO
15:00 - 15:15	Doença carotídea assintomática, há benefício da intervenção? CONTRA
15:15 - 15:30	Doença vascular cerebral intra-craniana: impacto nas metas pressóricas, lipídicas e na terapia antitrombótica após AVC.
15:30 - 16:00	Discussão

Atividade 91	Atividade Internacional
Atividade Internacional	Auditório 3

Atividade 92	Doença vascular extra coronária
MR	Auditório 4
14:30 - 14:45	Impacto da reabilitação cardiopulmonar e metabólica atual na mortalidade e qualidade de vida.
14:45 - 15:00	Uso de tecnologia e abordagens inovadoras na reabilitação cardiopulmonar e metabólica: realidade virtual e gamificação.
15:00 - 15:15	Cardio-oncologia e reabilitação em pacientes sobreviventes de cancer e alto risco cardiovascular
15:15 - 15:30	Exercício físico e desfechos cardiometabólicos - Estudo ProPASS 2024 A Randomized Clinical Trial
15:30 - 16:00	Discussão

Das 14:30 às 16:00

Atividade 93	Avaliação e diagnósticos das Valvulopatias em Idosos
MR	Auditório 5
14:30 - 14:45	Avaliação funcional geriátrica de rotina?
14:45 - 15:00	Estenose aórtica assintomática: Quando intervir?
15:00 - 15:15	Estenose aórtica sintomática no idoso frágil. Quais os limites de intervenção?
15:15 - 15:30	Insuficiência mitral sintomática: clip, cirurgia ou nada?
15:30 - 16:00	Discussão

Atividade 94	Sessão Jovem Médico: formação, publicidade e remuneração
MR	Auditório 6
14:30 - 14:50	Escolas de Medicina e Residência Médica no Brasil
14:50 - 15:10	A nova Resolução CFM sobre publicidade médica
15:10 - 15:30	Modelos de remuneração médica
15:30 - 16:00	Debate

Atividade 95	Dúvidas práticas em portadores de dispositivos cardíacos eletrônicos implantáveis (DCEI)
MR	Auditório 7
14:30 - 14:45	Que esportes podem ser praticados?
14:45 - 15:00	Quando a ressonância magnética pode ser realizada?
15:00 - 15:15	Interferência eletromagnética: mito ou realidade?
15:15 - 15:30	Quando extrair eletrodos abandonados
15:30 - 16:00	Discussão

Das 14:30 às 16:00

Atividade 96	MINOCA, ANOCA e INOCA
MR	Auditório 8
14:30 - 14:45	Abordagem inicial
14:45 - 15:00	Angiotomografia
15:00 - 15:15	Ressonância Magnética
15:15 - 15:30	Estratégias terapêuticas
15:30 - 15:45	Testes funcionais
15:45 - 16:00	Discussão

Atividade 97	Dilemas quanto à revascularização na Síndrome coronária crônica
MR	Auditório 9
14:30 - 14:45	O papel do heart-team
14:45 - 15:00	Quando avaliar isquemia, fibrose e viabilidade miocárdica
15:00 - 15:15	Quando realizar avaliação funcional ou anatômica após revascularização?
15:15 - 15:30	Indicações para revascularização híbrida
15:30 - 16:00	Discussão

Atividade 98	Endocardite Infecçiosa
MR	Auditório 10
14:30 - 14:45	Diagnóstico: Atualizações e desafios
14:45 - 15:00	Quando manter o tratamento medicamentoso?
15:00 - 15:15	Quando intervir cirurgicamente?
15:15 - 15:30	Endocardite em pacientes submetidos tratamento transcater: como manejar?
15:30 - 16:00	Discussão

Das 14:30 às 16:00

Atividade 99	Terapias Inovadoras para Hipertensão Arterial
MR	Auditório 11
14:30 - 14:45	Diagnóstico de hipertensão: medidas casuais x MAPA e MRPA. O que cada método acrescenta para melhorar o acompanhamento?
14:45 - 15:00	A MAPA/MRPA deve ser feita de rotina em adultos com hipertensão arterial em tratamento medicamentoso independentemente da medida de consultório?
15:00 - 15:15	MAPA nos pacientes renais crônicos: exame obrigatório para prever desfechos cardiovasculares e renais?
15:15 - 15:30	Como abordar corretamente o efeito do avental branco? Qual o seu significado prognóstico?
15:30 - 16:00	Discussão

Atividade 100	Sessão de Caso Clínico 08
CC	Auditório 12

Atividade 101	Cuidados paliativos na terapia intensiva: abordagem prática para o cardiologista
MR	Auditório 13
14:30 - 14:45	Paciente em final de vida em diálise, balão, ECMO, drogas vasoativas... como proceder?
14:45 - 15:00	Reunião de família: a importância de saber indicar e conduzir
15:00 - 15:15	Mitos e verdades sobre sedação paliativa
15:15 - 15:30	Desafios na prática diária para a realização de extubação paliativa
15:30 - 16:00	Discussão

Atividade 102	Avanços no cuidado cardiovascular: Medicina de Precisão na Hipertensão Arterial
MR	Auditório 14
14:30 - 14:45	MicroRNAs como marcadores e alvos terapêuticos na doença hipertensiva
14:45 - 15:00	Novos fenótipos da hipertensão arterial derivados de medidas emergentes da pressão arterial
15:00 - 15:15	O uso da tecnologia vestível no manuseio do paciente com hipertensão arterial: promessa ou realidade?
15:15 - 15:30	Terapêuticas inovadoras na hipertensão: da bancada à beira do leito
15:30 - 16:00	Discussão

Das 16:30 às 17:00

EP 04	Sessão de E - Pôsteres
Tema Livre	Área de E - Pôster Pavilhão

Das 16:30 às 18:00

Atividade 103	Doença cardíaca estrutural ? Situações especiais
HT	Auditório 1
16:30 - 16:40	Estenose aórtica e doença coronária associada. Quando e como tratar?
16:40 - 16:50	Abordagem simultânea da doença multivalvular.
16:50 - 17:00	Tratamento percutâneo da insuficiência tricúspide ? quando indicar? Quais as opções disponíveis?
17:00 - 17:10	Novos procedimentos transcater na abordagem da insuficiência mitral ? onde estamos?
17:10 - 17:20	Valve-in-Valve Mitral: Estado da Arte
17:20 - 17:30	Tratamento de disfunção de próteses cirúrgicas aórtica (valve-in-valve aórtico)
17:30 - 17:40	Fechamento de forame oval patente: sempre após o primeiro evento isquêmico?
17:40 - 18:00	Comentários finais

Atividade 104	Quando os rins deixam de ser aliados
MR	Auditório 2
16:30 - 16:45	Doença renal crônica: como impedir a sua progressão.
16:45 - 17:00	Rastreio e estratificação de risco de DAC nos diferentes estágios da doença renal.
17:00 - 17:15	Insuficiência cardíaca e insuficiência renal: considerações práticas no controle clínico.
17:15 - 17:30	Até quando é seguro manter IECAs/ BRAs/ iSGLT2/ARGLP-1 espironolactona ou finerenona na doença renal?
17:30 - 18:00	Discussão

Das 16:30 às 18:00

Atividade 105	Atividade Internacional
Atividade Internacional	Auditório 3

Atividade 106	Síndrome Coronariana Crônica. Com base na Diretriz ESC
MR	Auditório 4
16:30 - 16:45	Angiotomografia
16:45 - 17:00	ECO de estresse
17:00 - 17:15	Cintilografia miocárdica
17:15 - 17:30	Cinecoronariografia com análise funcional
17:30 - 18:00	Discussão

Atividade 107	Choque Cardiogênico 2025
MR	Auditório 5
16:30 - 16:45	Manejo Hemodinâmico
16:45 - 17:00	Monitorização hemodinâmica minimamente invasiva
17:00 - 17:15	Intervenção percutânea
17:15 - 17:30	Balão intra aórtico deve ser aposentado ? Guidelines x Vida real
17:30 - 18:00	Discussão

Atividade 108	Manejo clínico em cardio-oncologia
MR	Auditório 6
16:30 - 16:45	Manejo Hemodinâmico
16:45 - 17:00	Monitorização hemodinâmica minimamente invasiva
17:00 - 17:15	Intervenção percutânea
17:15 - 17:30	Balão intra aórtico deve ser aposentado ? Guidelines x Vida real
17:30 - 18:00	Discussão

Das 16:30 às 18:00

Atividade 109	Desafios na prevenção primária da morte súbita com CDI
MR	Auditório 7
16:30 - 16:45	Mecanismos moleculares na insuficiência cardíaca: uma abordagem terapêutica direcionada
16:45 - 17:00	Personalizando o tratamento do paciente com insuficiência cardíaca: o papel da tecnologia vestível
17:00 - 17:15	Fenótipos de insuficiência cardíaca: implicações clínicas da variabilidade genética e de expressão gênica
17:15 - 17:30	Dos ensaios clínicos à prática clínica: aplicações no mundo real da medicina de precisão na insuficiência cardíaca
17:30 - 18:00	Discussão

Atividade 110	Amiloidose cardíaca
MR	Auditório 8
16:30 - 16:45	Desafios no diagnóstico
16:45 - 17:00	Diagnóstico diferencial com uso de biomarcadores e imagem
17:00 - 17:15	Novos tratamentos para amiloidose por Transtirretina (ATTR)
17:15 - 17:30	Tratamento no estágio avançado
17:30 - 18:00	Discussão

Atividade 111	Abordagem do paciente idoso com síndrome coronariana aguda, na ausência de laboratório de Hemodinâmica
MR	Auditório 9
16:30 - 16:45	Como estratificar o paciente
16:45 - 17:00	Estratégias trombolíticas
17:00 - 17:15	Terapêutica antiplaquetária na SCA com e sem Supra de ST
17:15 - 17:30	Estratégias farmacoinvasiva
17:30 - 18:00	Discussão

Das 16:30 às 18:00

Atividade 112	Doença Valvar mitral
MR	Auditório 10
16:30 - 16:45	Angiotomografia
16:45 - 17:00	ECO de estresse
17:00 - 17:15	Cintilografia miocárdica
17:15 - 17:30	Cinecoronariografia com análise funcional
17:30 - 18:00	Discussão

Atividade 113	Disfunção de prótese transcater e RedoTAVR:Dilemas atuais
MR	Auditório 11
16:30 - 16:45	Manejo Hemodinâmico
16:45 - 17:00	Monitorização hemodinâmica minimamente invasiva
17:00 - 17:15	Intervenção percutânea
17:15 - 17:30	Balão intra aórtico deve ser aposentado ? Guidelines x Vida real
17:30 - 18:00	Discussão

Atividade 114	Sessão de Caso Clínico 09
CC	Auditório 12

Das 16:30 às 18:00

Atividade 115	Decisões difíceis em cuidados paliativos na cardiopatia terminal ? aspectos bioéticos e jurídicos
MR	Auditório 13
16:30 - 16:45	“Meu paciente não se beneficia de suporte avançado de vida, mas tenho medo de processos jurídicos”:o que fazer?
16:45 - 17:00	Diretivas antecipadas de vontade e o seu real valor na prática clínica
17:00 - 17:15	Documentação médica e implicações jurídicas
17:15 - 17:30	Como lidar com o paciente/familiar que não aceita cuidados paliativos
17:30 - 18:00	Discussão

Atividade 116	De biomarcadores a tratamentos personalizados na Insuficiência Cardíaca
MR	Auditório 14
16:30 - 16:45	Deteção e estratégias terapêuticas para redução de inflamação e fibrose na insuficiência cardíaca com fração de ejeção preservada (ICFEp).
16:45 - 17:00	Como a genômica está moldando as escolhas terapêuticas e a estratificação de risco para pacientes com insuficiência cardíaca.
17:00 - 17:15	Utilização de tecnologias vestíveis e IA para otimizar a gestão de IC e reduzir hospitalizações
17:15 - 17:30	Novos biomarcadores e como eles melhoram os modelos de predição de resultados para pacientes
17:30 - 18:00	Discussão

Das 09:00 às 10:30

Atividade 117	Fronteira do conhecimento em prevenção cardiovascular
MR	Auditório 1
09:00 - 09:15	Epidemiologia da doença cardiovascular aterosclerótica
09:15 - 09:30	Fisiopatologia da doença aterotrombótica: o que há de novo?
09:30 - 09:45	O que a imagem nos promete para o futuro da prevenção?
09:45 - 10:00	O papel da inteligência artificial
10:00 - 10:30	Discussão

Atividade 118	Contribuição dos métodos diagnósticos em situações clínicas desafiadoras
HT	Auditório 2
09:00 - 09:08	Investigação de isquemia em paciente com dor precordial e origem anômala de artéria coronária
09:08 - 09:10	Investigação de dor torácica no puerpério
09:10 - 09:18	Esportista jovem com síncope e dor precordial, quais exames para liberar para prática esportiva
09:18 - 09:20	Arritmia complexa desencadeada pelo esforço, sempre investigar isquemia? Ou apenas doença estrutural?
09:20 - 09:28	Mulher jovem diabética com dor precordial: INOCA ou DAC obstrutiva? Como investigar?
09:28 - 09:30	Disjunção do anel mitral, qual o impacto clínico e como investigar?
09:30 - 09:38	Febre em pós-operatório de Cirurgia Cardíaca, qual o papel dos métodos diagnósticos?
09:38 - 09:40	Acoplamento ventricular pulmonar do ventrículo direito? Qual a utilidade conhecer?
	Comentários finais

Das 09:00 às 10:30

Atividade 119	Papel da imagem em apoio ao diagnóstico clínico
HT	Auditório 3
09:00 - 09:08	Fenocópia hipertrófica, contribuições da ressonância no diagnóstico diferencial
09:10 - 09:18	Rejeição em transplante cardíaco, como investigar
09:20 - 09:28	Endocardite Infecçiosa com Ecocardiograma sem alterações
09:30 - 09:38	Sarcoidose, quando suspeitar, como investigar, como fazer o controle terapêutico?
09:40 - 09:48	Angina com DAC não obstrutiva significativa (ANOCA/INOCA), como investigar?
09:50 - 09:58	Valvopatias: momento da abordagem percutânea/ cirúrgica?
10:00 - 10:30	Comentários finais

Atividade 120	Espiritualidade: Há confluência para nossa prática contemporânea
CO	Auditório 4
09:00 - 10:30	Roteiro: Inteligência Artificial, Cardiologia Baseada em Evidências, Humanização, Cuidados Centrados no Paciente

Atividade 121	Miocardite e Pericardite
HT	Auditório 5
09:00 - 09:15	Miocardite sem gravidade: quando usar corticoide?
09:15 - 09:30	Miocardite com sinais de choque.
09:30 - 09:45	Pericardite sem critérios de gravidade
09:45 - 10:00	Pericardite com tamponamento
10:00 - 10:15	Miocardite e pericardite ? Uso de AINH.
10:15 - 10:30	Discussão

Das 09:00 às 10:30

Atividade 122	Tópicos não cardiológicos que o cardiologista precisa saber, além da obesidade e diabetes
HT	Auditório 6
09:00 - 09:15	Atualizando o calendário vacinal do cardiopata e do idoso: prática e consequência
09:15 - 09:30	Doença tireoidiana e implicações para DCV
09:30 - 09:45	Doença pulmonar obstrutiva crônica e cancer de pulmão
09:45 - 10:00	Rastreio de câncer de colón: como e para quem
10:00 - 10:30	Discussão

Atividade 123	Anticoagulação na fibrilação atrial subclínica: temos dados suficientes?
MR	Auditório 7
09:00 - 09:15	Resultado do estudo ARTESIA e a prática clínica
09:15 - 09:30	Resultado do estudo NOAH-AFNET: entendendo as diferenças
09:30 - 09:45	Uso de vestíveis para o manejo da FA subclínica
09:45 - 10:00	Detecção de FA em dispositivos implantáveis: como conduzir
10:00 - 10:30	Discussão

Atividade 124	Insuficiência Cardíaca com Fração de Ejeção Preservada
MR	Auditório 8
09:00 - 09:15	Critérios diagnósticos da ICPEP: o que há de novo?
09:15 - 09:20	Perguntas
09:20 - 09:35	Impacto das comorbidades na ICPEP
09:35 - 09:40	Perguntas
09:40 - 09:55	ISGLT2 no tratamento da ICPEP
09:55 - 10:00	Perguntas
10:00 - 10:15	Antagonistas do aldosterona deverão ser integrados ao tratamento da ICPEP?
10:15 - 10:20	Perguntas
10:20 - 10:30	Comentários finais

Das 09:00 às 10:30

Atividade 125	Tenho lab. De hemodinâmica em meu hospital. Como devo abordar um paciente c/ SCA e disfunção ventricular grave?
HT	Auditório 9
09:00 - 09:15	Abordagem no choque cardiogênico
09:15 - 09:30	Papel do ultrassom intracoronário na intervenção coronária percutânea
09:30 - 09:45	Papel das provas funcionais (FFR)
09:45 - 10:00	Tratar artérias culpada ou revascularização completa
10:00 - 10:30	Discussão

Atividade 126	Tenho lab. De hemodinâmica em meu hospital. Como devo abordar um paciente c/ SCA e disfunção ventricular grave?
MR	Auditório 10
09:00 - 09:15	Anticoagulação nas valvopatias: perspectivas e indicações
09:15 - 09:30	Como avaliar o risco cirúrgico idoso com valvopatia?
09:30 - 09:45	Prolapso mitral arritmogênico: estratificação e manuseio
09:45 - 10:00	Indicações e contraindicações de exercício físico nas valvopatias anatomicamente importantes
10:00 - 10:30	Discussão

Atividade 127	Medidas da Pressão Arterial: o que mudou em 100 anos
MR	Auditório 11
09:00 - 09:15	MRPA vs MAPA: vantagens e desvantagens
09:15 - 09:30	PA noturna e mortalidade cardiovascular
09:30 - 09:45	Uso de Tecnologias Digitais no Controle da Hipertensão: pode-se confiar?
09:45 - 10:00	Porque precisamos de uma Diretriz sobre medidas de PA?
10:00 - 10:30	Discussão

Das 09:00 às 10:30

Atividade 128	Sessão de Caso Clínico 10
CC	Auditório 12

Atividade 129	Condutas durante a gestação e pós-parto
MR	Auditório 13
09:00 - 09:15	Cardiomiopatias e Arritmias: Particularidades no tratamento e prognóstico
09:15 - 09:30	Síndrome coronariana aguda: Incidência e implicações
09:30 - 09:45	Dissecção aguda da aorta
09:45 - 10:00	Hipertensão arterial: Gravidez e pós-parto tem abordagens diferenciadas?
10:00 - 10:30	Discussão

Atividade 130	Atividade Residente
Jornada de Residente	Auditório 14

Das 11:00 às 12:30

Atividade 131	Os estudos que impactarão a sua prática clínica em 2025: Síndrome Coronária Aguda
Trials	Auditório 1
11:00 - 11:15	Estudo: SENIOR-RITA ? intervenções individualizadas em idosos frágeis
11:15 - 11:20	Comentário do Estudo SENIOR-RITA: muda a sua prática ou não?
11:20 - 11:35	Estudo: ABYSS ? continuar ou interromper betabloqueadores em pacientes com histórico de IAM submetidos à cirurgia?
11:35 - 11:40	Comentário do Estudo ABYSS: muda a sua prática ou não?
11:40 - 11:55	Estudo: CLEAR SYNERGY (OASIS-9) ? Manejo da SCA em longo prazo ? os resultados do Ensaio Clínico Fatorial com Espironolactona
11:55 - 12:00	Comentário do Estudo CLEAR SYNERGY (OASIS-9): muda a sua prática ou não?
12:00 - 12:15	Estudo: XXXXX ? Trial ACC.25
12:15 - 12:20	Comentário do Estudo XXXXX: muda a sua prática ou não?
12:20 - 12:30	Comentários finais

Atividade 132	Colóquio de Eletrocardiologia
CC	Auditório 2

Atividade 133	Prevenção primordial e primária da Doença cardiovascular
MR	Auditório 3
11:00 - 11:15	Estratificação do risco cardiovascular: Novas ferramentas
11:15 - 11:30	Mecanismos Biológicos da Evolução do ?Continuum cardiovascular?
11:30 - 11:45	Mudança de estilo de vida para todos? Importância da alimentação e estilo de vida na saúde cardiovascular.
11:45 - 12:00	Adesão ao tratamento

Das 11:00 às 12:30

Atividade 134	Cardiologia do Esporte
CO	Auditório 4
11:00 - 11:05	Impacto do Doping e suplementos no sistema cardiovascular de atletas
11:05 - 11:10	Doença isquêmica do coração em atletas: diagnóstico e manejo clínico
11:10 - 11:15	Treinamento de alta intensidade: estabelecendo limites
11:15 - 11:20	Anomalias de coronárias e atividade esportiva - o que valorizar
11:20 - 11:25	Cardiomiopatia arritmogênica / Miocardiopatias em atletas: ferramenta obrigatória de desqualificação ? Que orientações seguir ;
11:25 - 11:30	A síndrome do excesso de treinamento: impactos cardiovasculares e estratégias de manejo;
11:30 - 11:35	Exercício físico em pacientes com cardiopatia congênita: orientações e cuidados
11:35 - 11:40	Exercícios em altitude e adaptações cardiovasculares: riscos e preparação;
11:40 - 11:45	Treinamento contínuo versus intervalado em populações especiais = ICFEP
11:45 - 11:50	Prolapso / disjunção de anel mitral - novas entidades revisitadas ?
11:50 - 11:55	Atletas com dispositivos implantáveis - CDI e MP
11:55 - 12:00	Elegibilidade e desqualificação em Atletas de alto rendimento com canalopatias
12:00 - 12:05	Indicações e utilidade de testes genéticos cardíacos em atletas
12:05 - 12:10	Morte súbita durante atividade esportiva - o que é obrigatório conhecer
12:10 - 12:15	Arritmias e distúrbios da condução - quem liberar e como orientar
12:15 - 12:20	Suplementos e Atividade esportiva
12:20 - 12:30	Comentários finais

Das 11:00 às 12:30

Atividade 135	Embolia de pulmão: do TEP agudo ao crônico
MR	Auditório 5
11:00 - 11:15	Todo paciente com embolia de pulmão precisa ser hospitalizado?
11:15 - 11:30	Embolia de pulmão em pacientes com câncer: da prevenção ao tratamento.
11:30 - 11:45	Quando devemos pensar em trombólise e tratamento por catéter no TEP agudo?
11:45 - 12:00	TEP crônico com hipertensão pulmonar: como diagnosticar e tratar
12:00 - 12:30	Discussão

Atividade 136	Fórum Translacional
Fórum	Auditório 6

Atividade 137	Arritmias ventriculares em populações específicas: Crianças, jovens atletas e grávidas
MR	Auditório 7
11:00 - 11:15	Arritmias em gestantes, como conduzir?
11:15 - 11:30	Arritmias em crianças, qual é a diferença?
11:30 - 11:45	Desafios das arritmias nos atletas
11:45 - 12:00	Idoso com arritmias ventriculares: cuidados específicos
12:00 - 12:30	Discussão

Atividade 138	Oclusão do apêndice atrial: desafios atuais, expansão das indicações e direções futuras
MR	Auditório 8
11:00 - 11:15	Indicações e desafios atuais
11:15 - 11:30	Trombose relacionada ao dispositivo. Prevalência e como prevenir?
11:30 - 11:45	O paciente com FA e alto risco de sangramento: quando indicar ablação e oclusão de apêndice atrial concomitantes?
11:45 - 12:00	Discutindo as indicações: pacientes sem sangramento e sem fibrilação atrial
12:00 - 12:30	Discussão

Das 11:00 às 12:30

Atividade 139	Síndrome coronária crônica: Dúvidas de Consultório
HT	Auditório 9
11:00 - 11:15	Beta-bloqueador no paciente pós IAM com Fração de ejeção preservada
11:15 - 11:30	Paciente assintomático com lesão de tronco de coronária esquerda (50%) detectada por angiotomografia
11:30 - 11:45	Paciente assintomático com aumento significativo no escore de calcio sem lesão obstrutiva. O que fazer?
11:45 - 12:00	Paciente diabética, assintomática com cintilografia normal e teste ergométrico positivo. Pode ser liberada para cirurgia não cardíaca?
12:00 - 12:15	Paciente em tratamento com estatina, apresenta Lp(a) elevada. O que fazer?
12:15 - 12:30	Comentários finais

Atividade 140	Tratamento invasivo da estenose aórtica grave
EA	Auditório 10
11:00 - 11:15	Indicações atuais para tratamento da EA
11:15 - 11:20	Perguntas
11:20 - 11:35	Cirurgia minimamente invasiva ? Avanços no tratamento cirúrgico
11:35 - 11:40	Perguntas
11:40 - 11:55	TAVI/ Explante de TAVI
11:55 - 12:00	Perguntas
12:00 - 12:15	Papel do heart team na Estenosa aórtica grave
12:15 - 12:20	Perguntas
12:20 - 12:30	Comentários finais

Das 11:00 às 12:30

Atividade 141	Atualização em endocardite infecciosa
MR	Auditório 11
11:00 - 11:15	Terapia de reposição de testosterona e uso de inibidores da fosfodiesterase
11:15 - 11:30	Tratamentos não farmacológicos e Intervenções na disfunção erétil
11:30 - 11:45	Tratamento do diabetes no idoso frágil
11:45 - 12:00	Agonistas do GLP-1 e Inibidores do SGLT2 em Idosos
12:00 - 12:30	Discussão

Atividade 142	Sessão de Caso Clínico 11
CC	Auditório 12


Atividade 143	Cardiometabolismo na mulher
MR	Auditório 13
11:00 - 11:15	Dislipidemias na mulher
11:15 - 11:30	Qual é o melhor escore de risco
11:30 - 11:45	Obesidade: o impacto no sistema cardiovascular da mulher
11:45 - 12:00	Transgeneridade
12:00 - 12:30	Discussão

Atividade 144	Atividade Residente
Jornada de Residente	Auditório 14

Participe do Simpósio Multidisciplinar

Obesidade

Auditório 01 | 20 de junho | 12h50 às 14h20



45°

CONGRESSO
DA SOCIEDADE
DE CARDIOLOGIA
DO ESTADO DE
SÃO PAULO

SOCESP

19, 20 e 21 de junho de 2025
Transamerica Expo Center

45º

CONGRESSO
DA SOCIEDADE
DE CARDIOLOGIA
DO ESTADO DE
SÃO PAULO

SOCESP



A SOCESP CONTA COM UMA
GRADE ESPECIAL ATINGINDO

PRINCIPAIS

ÁREAS

DA SAÚDE

FISIOTERAPIA
FISIOTERAPIA
FISIOTERAPIA

FARMACOLOGIA
FARMACOLOGIA
FARMACOLOGIA

PSICOLOGIA
PSICOLOGIA
PSICOLOGIA


ENFERMAGEM
ENFERMAGEM
ENFERMAGEM

ODONTOLOGIA
ODONTOLOGIA
ODONTOLOGIA

EDUCAÇÃO FÍSICA
EDUCAÇÃO FÍSICA
EDUCAÇÃO FÍSICA

NUTRIÇÃO
NUTRIÇÃO
NUTRIÇÃO

SERVIÇO SOCIAL
SERVIÇO SOCIAL
SERVIÇO SOCIAL



46º

CONGRESSO
DA SOCIEDADE
DE CARDIOLOGIA
DO ESTADO DE
SÃO PAULO

 SOCESP



Agende-se para 2026!

04, 05 E 06 DE JUNHO DE 2026
TRANSAMÉRICA EXPO CENTER



SOCESP

Sociedade de Cardiologia do Estado de São Paulo

www.socesp.org.br